

# Мобильная экономика Россия и СНГ

## Число уникальных абонентов мобильной связи



## Число пользователей мобильного интернета

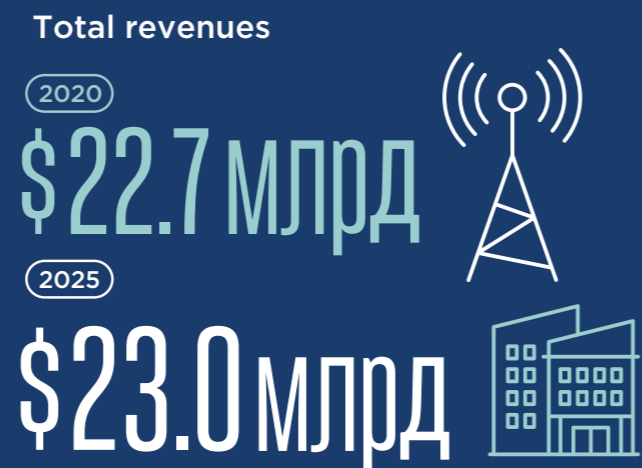


## Число подключенных SIM-карт

(за исключением сотовых подключений IoT)



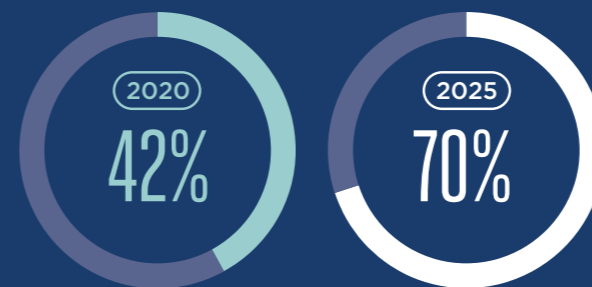
## Доходы операторов и инвестиции



Капитальные затраты операторов на период 2020-2025 составят 26.5 млрд долл. США


## Число подключений 4G

процент от общего числа подключений  
За исключением сотового IoT



## Проникновение смартфонов

процент от общего числа подключений  
За исключением сотового IoT



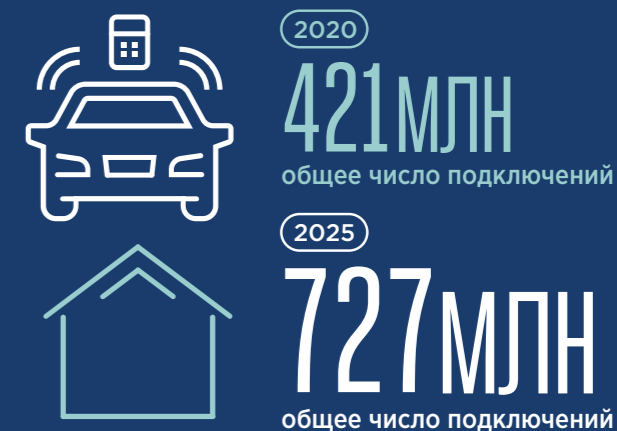
## Вклад мобильной индустрии в ВВП



## Число подключений 5G



## Интернет вещей



## Доходы государства



## Трудоустройство

