



# সবসময় কানেস্টেড মোবাইল ইন্টারনেট দক্ষতা প্রশিক্ষণ টুলকিট

মোবাইল ইন্টারনেট দক্ষতা প্রশিক্ষণ টুলকিট

মোবাইল ইন্টারনেটের মৌলিক দক্ষতায় প্রশিক্ষণের জন্য একটি নির্দেশিকা



# মডিউল 6

# Facebook

# 6 - ook



# বাইটস প্রশিক্ষণ

# ইউজ

## ? এটা কী?

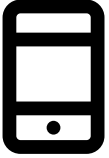


### ফোনে Facebook দেখান

"Facebook আপনাকে আপনার কমিউনিটিতে ও বিশ্বব্যাপী মানুষের সঙ্গে যুক্ত করে। ব্যবসায়িক যোগাযোগের সঙ্গে কথোপকথন করা, সংবাদ পাওয়া, পরিবার ও বন্ধুদের সঙ্গে সম্পর্ক রাখা অথবা বিখ্যাত মানুষ ও খেলার দলগুলিকে অনুসরণ করার জন্য আপনি এটি ব্যবহার করতে পারেন।"

"শব্দ, ফটো ও ভিডিও ব্যবহার করে আপনি একজন মানুষ, কিছু মানুষের একটি নির্দিষ্ট দল বা বিশ্বব্যাপী মানুষদের সঙ্গে কথোপকথন করতে পারেন।"

আপনার যে  
সব জিনিস  
প্রয়োজন হবে



স্মার্টফোন হ্যান্ডসেট



Facebook  
পোস্টার

## আপনি কিসের জন্য এটি ব্যবহার করতে পারেন?

"আপনি যে কোনো শহর বা গ্রামে পরিবার বা বন্ধুদের সঙ্গে যুক্ত থাকার জন্য, স্থানীয় ও বিশ্বজনীন সংবাদ পড়া এবং সাম্প্রতিক বিষয়ে অবহিত থাকা বা আপনার প্রিয় বিখ্যাত মানুষ ও খেলার দলগুলির আপডেট পাওয়ার জন্য এটি ব্যবহার করতে পারেন।"

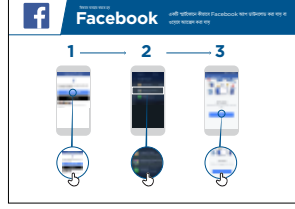
"আপনি নিজের ফটো, ভিডিও ও চিত্তাভাবনাও সবার সঙ্গে, আপনার বন্ধুদের সঙ্গে বা মাত্র কয়েকজন বন্ধুর সঙ্গে শেয়ার করতে পারেন।"

এটিকে প্রশিক্ষনাথীর কাছে প্রাসঙ্গিক করে তুলুন: উদাহরণ দিন এবং প্রশিক্ষনাথীর নিজের জীবনে এটি কীভাবে উপকারী হতে পারে তা আলোচনা করুন।

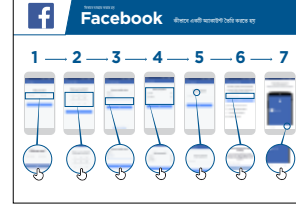
উদাহরণ: বন্ধুদের সঙ্গে ছবি শেয়ার করা, সংবাদ খোঁজা, বা ব্যবসার জন্য নতুন মানুষদের সঙ্গে যুক্ত হওয়া।

## এটা কিভাবে কাজ করে?

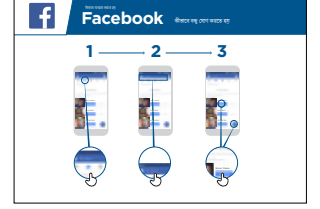
ফোনটি  
প্রশিক্ষনাথীর  
হাতে দিন  
এবং তাকে  
ধাপগুলি  
অনুসরণ  
করতে সাহায্য  
করুন



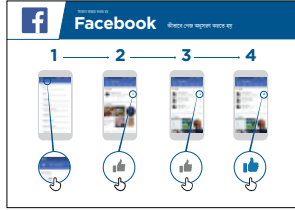
1) Facebook অ্যাক্সেস  
করুন



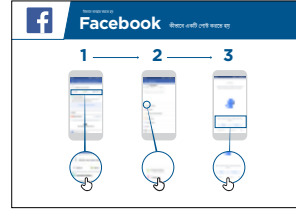
2) একটি অ্যাকাউন্ট  
তৈরি করুন



3) বন্ধু যোগ করুন



4) বিখ্যাত মানুষ,  
খেলাধূলা ও সংবাদ  
"লাইক" করা



5) টেক্সট বা ছবি পোস্ট করা।

প্রশিক্ষনাথীকে Facebook ডাউনলোড করতে এবং একটি অ্যাকাউন্ট  
রেজিস্টার করতে সাহায্য করা।

তাদের জিজ্ঞাসা করুন তারা কোন বিষয়ে সবচেয়ে বেশি আগ্রহী -  
যেমন তারা যে বিষয়ে শিখতে চান, খেলাধূলা/বিনোদন বা তাদের ব্যবসা  
এবং তাদের কাছে যা সবচেয়ে বেশি গুরুত্বপূর্ণ তার ওপরেই সীমিত সময়ে  
মনোনিবেশ করা।




## অনুশীলন করুন!

"এখন আপনি জানেন Facebook কিভাবে ব্যবহার করতে হয়, আপনি किसের জন্য এটি  
ব্যবহার করতে চান?"


প্রশিক্ষক: ব্যবহারকারীকে ওপরের কোনো একটি পোস্টার দেখতে সহায়তা করুন।



ব্যাখ্যা করুন: "Facebook-এ আপনার দেয়া তথ্য কে দেখতে পাবেন তা আপনি নিয়ন্ত্রণ করেন।  
আপনি একটি পোস্টকে জনগণের কাছে (Facebook ব্যবহারকারী সবার কাছে) দৃশ্যমান করতে  
পারেন অথবা শুধুমাত্র সুনির্দিষ্ট বন্ধুদের কাছে।"





# পোস্টার কাট-আউট ও তথ্যপত্র









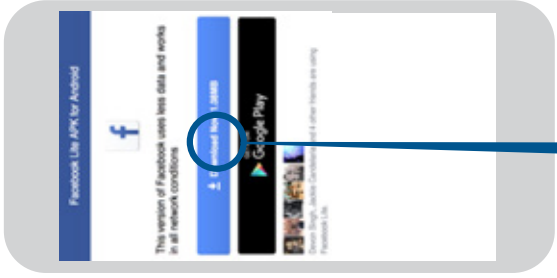


কিভাবে ব্যবহার করতে হয়

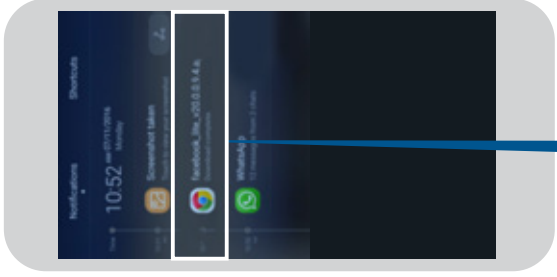
# Facebook

একটি স্মার্টফোনে কীভাবে Facebook অ্যাপ ডাউনলোড করা যায় বা  
ওয়েবে অ্যাক্সেস করা যায়


1




2



3





কিভাবে ব্যবহার করতে হয়

# Facebook

কীভাবে একটি অ্যাকাউন্ট তৈরি করতে হয়

1

2

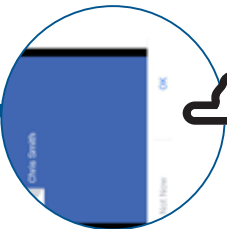
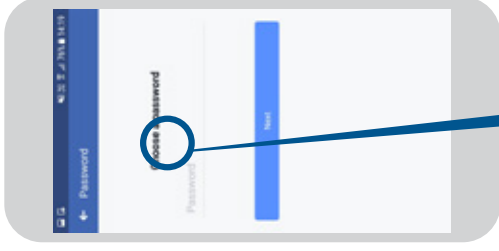
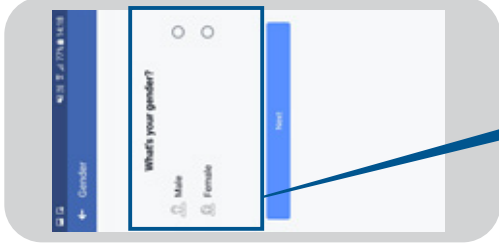

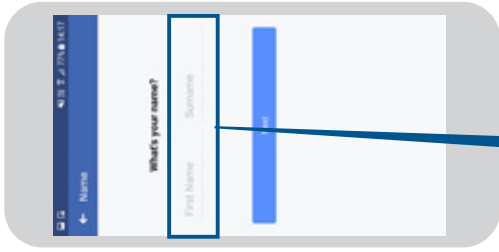
3


4

5

6

7



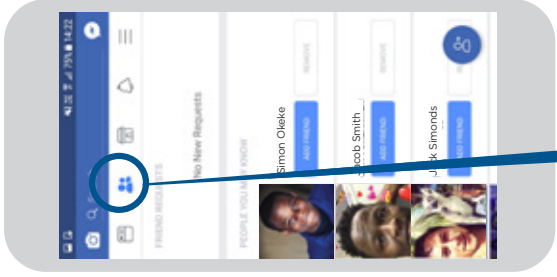


কিভাবে ব্যবহার করতে হয়

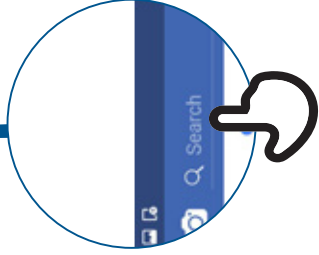
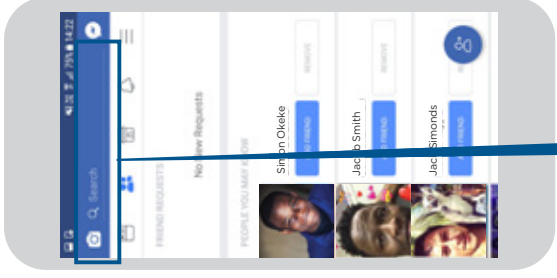
# Facebook

কীভাবে বন্ধু যোগ করতে হয়

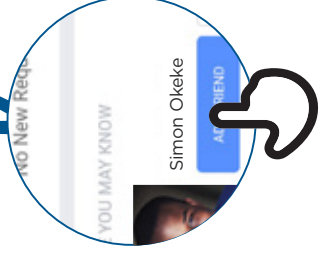
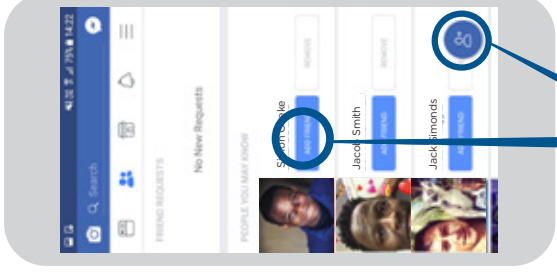
1



2



3





কিভাবে ব্যবহার করতে হয়

# Facebook

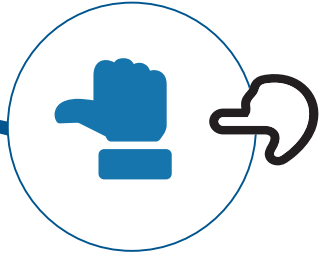
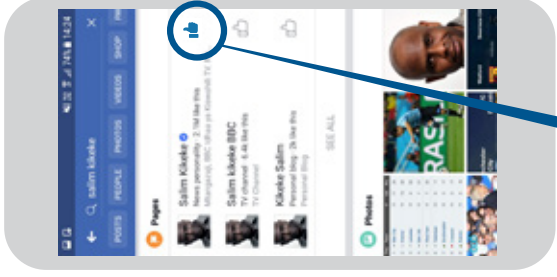
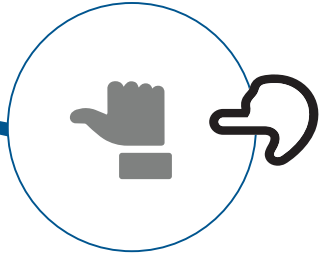
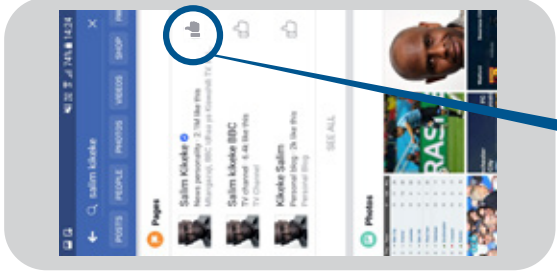
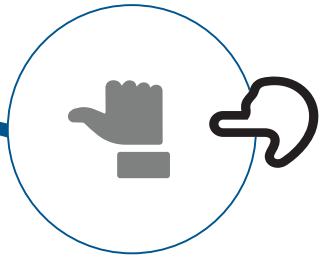
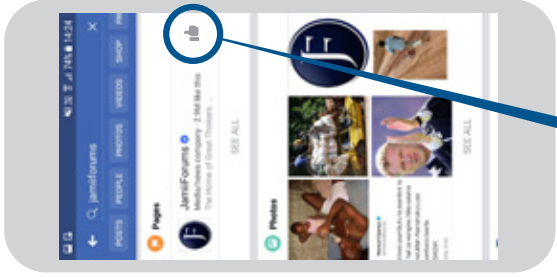
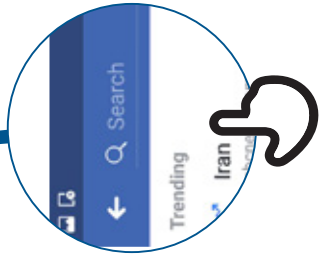
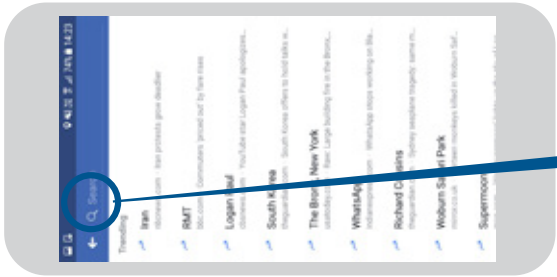
কীভাবে পোজ অনুসরণ করতে হয়


1

2

3

4





কিভাবে ব্যবহার করতে হয়

# Facebook

কীভাবে একটি পোস্ট পোস্ট করতে হয়

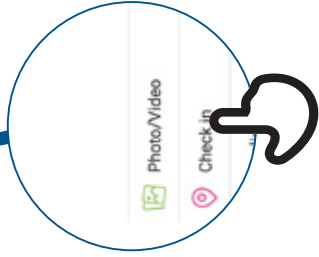
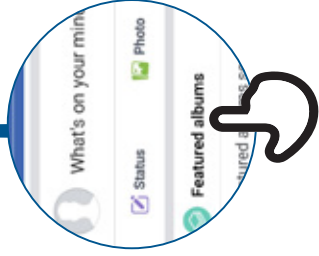
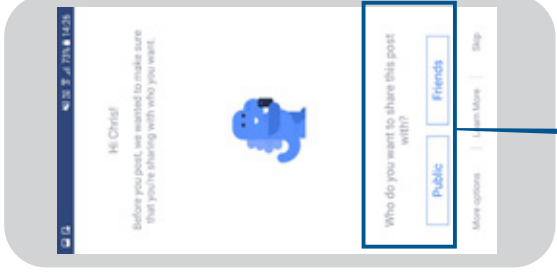
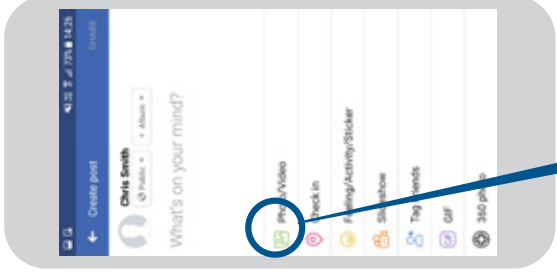
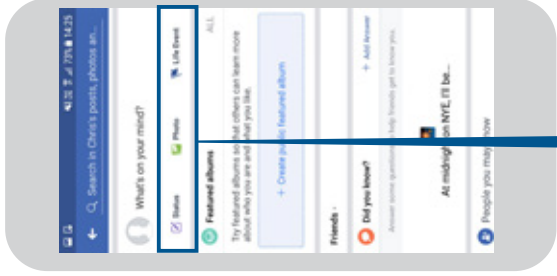
1




2



3







# সার্টিফিকেট

মোবাইল ইন্টারনেটের মৌলিক দক্ষতা  
প্রশিক্ষণ সম্পূর্ণ করেছেন



তারিখ

স্বাক্ষরিত



# সার্টিফিকেট

মোবাইল ইন্টারনেটের মৌলিক দক্ষতা  
প্রশিক্ষণ সম্পূর্ণ করেছেন



তারিখ

স্বাক্ষরিত