



Jamii iliyounganishwa

Kitini cha mafunzo kwa mtandao wa simu

Mwongozo wa kufundishia watu mafunzo
ya msingi kwa mitandao ya simu



Modul Whats

MODULI 2 - WhatsApp



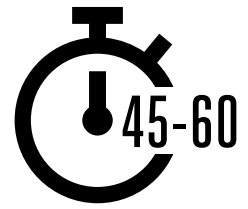
Maifu ya kina



Maunzo


Malengo ya kujifunza

- Mwanafunzi ajifunze kuwasiliana kwenye WhatsApp
- Wanafunzi wavutiwe na kuhamasika juu ya zana

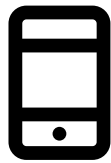


Muda wa kipindi:
Dakika 45-60

Zana utakazohitaji:



Kalamu, karatasi na
Gundi yakaratasi



Simu za
Smartphone



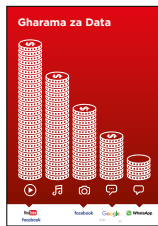
Zawadi ndogo



Vipeperus
hi vya WhatsApp x3



vipeperushi vya
mkononi



Kipeperushi cha
gharama



Dondoo za usalama



Aina za nembo

→ Tambulisha WhatsApp



WhatsApp

Onesha wanafunzi nembo ya WhatsApp na waambie waitafute katika simu zao.

Uliza “Kuna anayejua hii ni nini?” “Ni ya nini?”

Toa maelezo mafupi kuhusu WhatsApp:

- “WhatsApp inarahisisha mawasiliano ya kuchati na watu, familia, marafiki na ndugu”
- “WhatsApp ni huduma ya ujumbe, kama vile SMS, lakini pia unaweza kutuma ujumbe wa sauti, picha, video, na hata pia ujumbe wa makundi ya watu
- WhatsApp hutumia data ya intaneti badala ya salio la simu. Hii ina maana kuwa inaweza kuwa rahisi zaidi kutuma ujumbe na umbali wa mtu unayemtumia hauingii katika gharama.”

Huleta manufaa katika maisha!

- Hadithia historia yako jinsi unavyofaidika na WhatsApp katika maisha yako (mkufunzi), rafiki yako na familia. Kwa mfano: baadhi ya mifano ihusishe:
- Kuunganisha na watu wa makundi makubwa kibiashara/ ndugu/ jamaa, uliosoma nao/ Marafiki/ familia, kutangaza bidhaa, kubadilishana ushauri, kujadili muktasari au majukumu kutoka darasani na kupeana habari
- Toa mfano bayana au historia ya jinsi WhatsApp inavyoweza kutumika

Ifanye WhatsApp kuwa halisia kwa wanafunzi

Jadili na wanafunzi jinsi WhatsApp inavyoweza kuwafaidisha katika maisha yao

- **Uliza** “Ungetaka kutumia WhatsApp kwaajili ya nini katika maisha yako?” Wape mapendekezo kutokana na wakipendacho
- **Uliza** “Kitu gani unapendelea na kimekufurahisha kuhusu WhatsApp?”

Kumbuka: Husisha mjadala na vitendo katika mafunzo kurejea jinsi jinsi intaneti inavyoweza kusaidia au kutumika kwa maisha ya wanafunzi. Hii itasaidia kujenga uhalisia wa mafunzo na kuwavutia wanafunzi.



Kitendo: Ujumbe wa mmoja mmoja



Fanya mazoezi!

Elezea “Sasa unakwenda kujaribu kutumia WhatsApp katika simu.”



Onesha ‘namna ya kutumia WhatsApp: kipeperushi cha ujumbe wa mmoja mmoja

- **Elezea** “Kipeperushi hiki kinaonesha hatua ya kutuma ujumbe wa mtu mmoja mmoja kwenye WhatsApp”
- Wapitishe wanafunzi wako katika hatua kwenye simu zao zilizounganishwa na waeleze kwamba unaweza kutuma ujumbe umbo au ujumbe sauti

Wambie wajaribu kutumiana ujumbe wenyewe kwa wenyewe katika simu.

1. Tuma maandishi yenye ujumbe wa salaam:



- Bonyeza nembo ya WhatsApp
- **Elezea** wapi pa kuipata na oneshwa jinsi ya kuitumia
- **Waambie** wanafunzi watumiane ujumbe wa salamu wao kwa wao

2. Tuma picha ya kujipiga ya kundi lao:



- Bonyeza nembo ya kamera kwenye WhatsApp.
- **Elezea** jinsi ya kupata kamera, mahali inapatikana na jinsi ya kuitumia
- **Wambie** wanafunzi watumiane picha hizo

3. Tuma ujumbe wa sauti wa salamu:



- Bonyeza nembo ya kipaza sauti kwenye WhatsApp
- Elezea wapi pa kuipata na oneshwa jinsi ya kuitumia
- Waambie wanafunzi watumiane ujumbe wa sauti wa salamu wao kwa wao
- **Elezea** “Wakati unapotuma ujumbe wa WhatsApp unaweza kuona kama umefika katika simu zao na kama wameusoma”. A) tuma = alama 1 ya kijivu B) Umefika = alama 2 za kijivu C) Soma = alama 2 za bluu
- **Uliza** “Unaweza kufikiria baadhi ya mifano ya wakati wa kutuma ujumbe wa sauti, au picha kuliko ujumbe?”

Kitendo: Ujumbe wa kundi



Elezea “Sasa unakwenda kujaribu kutuma ‘kuchati kwa kundi’.”

Elezea; Elezea kuchati kwa kundi kwenye “WhatsApp, zaidi ya mtu mmoja inakuwa mazungumzo ya kikundi.”



Onesha ‘Namna ya kutumia WhatsApp: Kipeperushi cha ‘ujumbe wa kikundi’

- **Elezea** “Kipeperushi hiki kinaonesha hatua za awali za kuunda kundi la WhatsApp”
- **Onesha kwa vitendo jinsi ya kuunda** kundi la WhatsApp na kuwaongeza wanafunzi wako, simu zilizounganishwa kwa wote kuwa katika kundi moja la WhatsApp (Tuma namba za unaowaongeza katika simu zilizounganishwa)
- **Tuma maandishi au ujumbe wa sauti kwa kundi la** WhatsApp la wanafunzi ili watumiane picha za kujipiga napochati kama kundi
- **Uliza** “Unaweza kufikiria baadhi ya mifano ya wakati wa kutuma ujumbe wa kundi kuliko ujumbe wa mmoja mmoja?”

Dondoo: Acha kundi la WhatsApp la wanafunzi likiwa hewani kwa mafunzo yaliyosalia na waambie wanafunzi kuendelea kuchati. Mfano kubadilishana mawazo, hisia, picha yoyote na mrejesho katika kuchati kwenye kundi.

Matumizi binafsi

Jadili na wanafunzi wako namna ambavyo wanaweza kufaidika na WhatsApp katika maisha yao

- **Uliza** “Sasa unafahamu namna ya kutumia WhatsApp, Unataka kuitumia wapi katika maisha yako?” Wape mapendekezo kulingana na wanachokipendelea
- **Uliza** “Unapendelea nini zaidi cha kukuvutia kufanya hivyo. Sasa unajifunza namna ya kutumia WhatsApp?”

Usalama

Uliza “Nini maana ya usalama?”

Uliza: wanafunzi wako kufikiria endapo wako katika sehemu ya umati, mfano sokoni. Wambie kujadili watafanyaje kuzingatia usalama katika eneo hili. Waulize maswali yafuatayo na majibu:

Swali	Jibu sahihi
Unafanya nini kama mtu usiyemfahamau anakubughudhi?	Unamuepuka au unamnyamazia. Kuwa-makini mara nyingi wanachosema ni tofauti na wanavyoonekana.
Utafanya nini endapo mtu usiyemfahamu au kumuamini anakuuliza taarifa zako binafsi?	Usitoe taarifa zako kwa mtu usiyemfahamu au kumwamini kwasababu anaweza kuzitumia vibaya.
Unafanyaje kama huna uhakika juu ya jambo unaloliona au ulilozoea kuliona?	Mwambie mtu unayemfahamu na amini juu ya kile kilichotokea
Unawachukuliaje watu unaokutana nao?	Kuwa mwema na mtiifu kwa watu

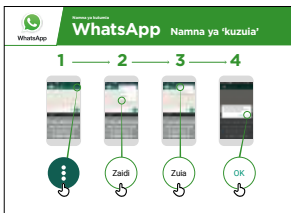
Elezea: “Ni muhimu kukumbuka kwamba intaneti ni sehemu ya wengi na ni muhimu kuchukulia hali hiyo kama mahala pa wengi ili kuwa na usalama.”

Usalama



Mpe mwanafunzi wako kitini cha Wdondoo za usalama'

- **Jadili** na wanafunzi wako maana ya dondoo hizo katika matumizi ya intaneti
- **Lete dondoo katika maisha kwa kutumia** mifano halisi kwa wanafunzi wako. Kwa mfano wanawake wanaweza kuchangia sana kuzuia usumbufu



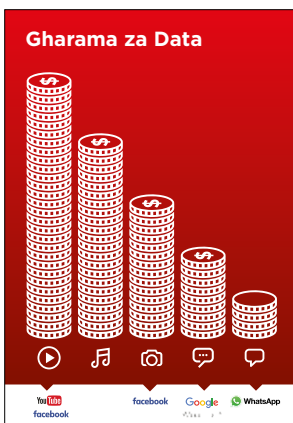
Usalama wa WhatsApp

- **Uliza** “kama mtu ambaye haumfahamu anajaribu kukutumia ujumbe ama kukubughudhi katika Whatsapp na haufurahii hayo, utafanya nini?”
- **Elezea** “Kwenye WhatsApp unaweza kuwazuia na hawawezi kuwasiliana na wewe tena katika namba hiyo”
- **Onesha kipeperushi cha mchakato** onesha kipeperushi cha mchakato na kwa vitendo onyesha jinsi ya kumzuia mtu kwenye WhatsApp

\$ Gharama

Elezea: “Sasa unajua kutumia WhatsApp, na inaweza kutumika katika nini, ebu tuzungumzie juu ya gharama za matumizi! Kutumia intaneti katika simu yako lazima ununue data kutoka kwa mtoa huduma wa mtandao.”

Elezea: “Gharama za kila ujumbe ni bei rahisi zaidi kuliko SMS. Hata kama unayewasiliana naye yuko mbali (hata kama ni nchi nyingine) haibadilishi gharama. Inaweza kuwa taifa jingine au mlango unaofuata kutoka nyumbani kwako.”



Onesha ‘Kipeperushi cha gharama’

- **Elezea** “vitendo tofauti hutumia kiasi tofauti cha data. Ukiangalia maandishi hutumia kidogo, hutumia zaidi. Kucheza na kupakua muziki hutumia kiasi kikubwa zaidi na kucheza hutumia zaidi”
- **Elezea** “Baadhi ya huduma kucheza video za intaneti zimeunganishwa katika matukio yanayotumia data zaidi”
- **Uliza** “WhatsApp iko wapi katika Kipeperushi?” na ina maanisha nini kwa kiwango kipi cha gharama?”
- **Uliza** “Kipi kinafanya gharama kuongezeka? Jibu “Video”
- **Uliza** “Kipi kinafanya gharama kupungua?” Jibu “Kutumia maandishi”

\$ Gharama

Angalia data

- **Uliza:** “Kwanini ni muhimu kuangalia kiasi cha data ulizotumia?”
- **Jibu:** “Kufahamu ni kiasi gani cha data yako ulichotumia na inakugharimu kiasi gani kwa matukio yote”
- **Elezea:** “Unaweza kuangalia ni kiasi gani cha data unacho, kama vile unavyoangalia dakika au maandishi uliyonayo ; kwa kuandika neno la siri katika simu yako katika mtandao wa simu ya mkononi”
- **Elezea:** “Unaweza kununua za gharama tofauti kulingana na matumizi fulani la Intaneti. Pata ushauri kutoka kwa wakala wako kufahamu ni kiasi gani kinafaa kwako.”
- **Elezea:** “Kama unatumia intaneti kupitia Wi-Fi, hautatumia kifurushi chako cha data. Wakala wako atakusaidia kutafuta Wi-Fi iliyoko karibu. Hata hivyo ya ukanda wa karibu inaweza kuwa mbali pia kuifikia
- **Waoneshe** wanafunzi wako namna ya kuangalia data zao

Dondoo: Angalia jinsi ulivyothaminisha data kulingana na nchi ulioko na ni mtandao gani katika simu unafanya kazi. Muuliza wakala wako kama unahitaji msaada wa jinsi ya kuangalia data

Rejea



Cheza mchezo wa nembo ya WhatsApp

- **Bonyeza** kila nembo ya WhatsApp, kila moja kwa wakati wake
- **Uliza** “Hiki kiko wapi katika simu na ni nini?”
- **Elezea** kwa wanafunzi wako kila nembo maana yake, endapo wanahitaji msaada
- **Toa zawadi ndogo** (mfano pipi) kwa majibu sahihi na weka nembo ukutani baadaye kuwakumbusha wanafunzi wako wanachokijua

Elezea: Kwamba kuna huduma za ujumbe zinazofanana kwenye WhatsApp. Hizi ni pamoja na Telegram, Line, Viber, Hike or Facebook Messenger.

Dondoo: “Maombi mengi na huduma katika intaneti yanatumia nembo zinazofanana na maneno. Wakati unatumia intaneti angalia kwa makini nembo hizi, ili ukiziona wakati mwingine ufahamu zina maanisha nini.”

Rejea WhatsApp

- **Jadili na wanafunzi wako ni nini walichojifunza kuhusu matumizi ya WhatsApp**
- “Nini umejifunza juu ya matumizi ya WhatsApp?”, “Kwanini unaitumia?”
- “Ina tofauti gani na SMS?”, “Kitu gani unaweza kukifanya na WhatsApp ila usikifanye kwa SMS?”
- Una swali lolote juu ya WhatsApp?”
- “Unataka kutumia WhatsApp sehemu gani katika maisha yako?”, “Ni kitu gani kinakuhamasisha kuitumia?”

Dondoo: Pitia rejea kama chemsha bongo na toa zawadi (mfano pipi) kwa wanafunzi kucheza.

Rejea

Dondoo: Kama wanafunzi watahitaji kutumia intaneti na WhatsApp katika simu zao, Wape muda fulani kufanya majaribio juu ya walichojifunzana kuwapa msaada na hamasa


Kwenda kiwango kingine

Kama umefikia mwisho wa kipengele na badou na muwa wa ziada:


- **Uliza:** Una maswali zaid juu ya chochote tulichogusia wakati wa kipindi?
 - **Uliza:** Nini kingine ungependa kufahamu juu ya intaneti ya simu?
-

Viashiria vingine zaidi vya WhatsApp ambavyo unaweza kuvijadili na wanafunzi wako ni pamoja na:

- **Pakia picha** kutoka kwenye hazina yako simu kwenda kwenye mazungumzo yako ya WhatsApp
- **Sema mahala ulipo katika** WhatsApp ili marafiki na familia wajue ulipo
- **Unda ukurasa wa WhatsApp** wa maelezo binafsi ikiwamo muundo wa siri
- **Pakua apps** kutoka kwenye hidahi yake (Utahitaji kuhusisha barua pepe, kwasababu kuwa na barua pepe ni muhimu katika kupahua apps)



Aina za vipeperushi na karatasi







WhatsApp

Namna ya kutumia

WhatsApp ujumbe wa mmoja mmoja


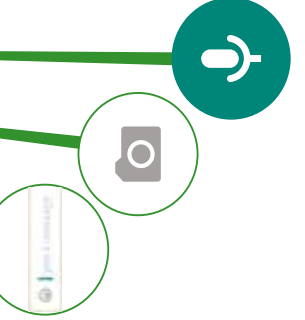
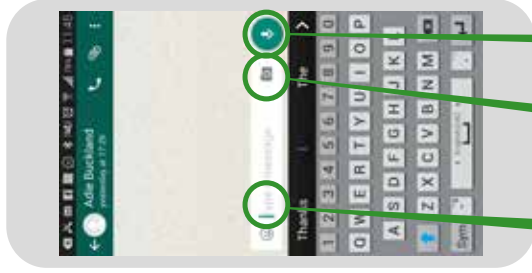
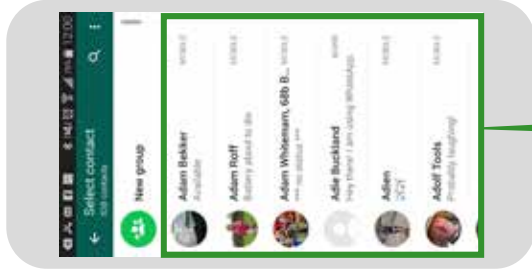


1

2

3

4

5






WhatsApp



Namna ya kutumia

WhatsApp Ujumbe wa kundi



1



2



3





WhatsApp

Namna ya kutumia

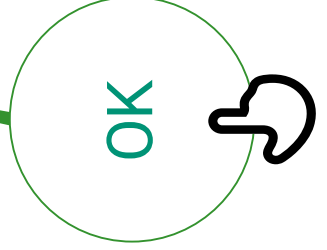
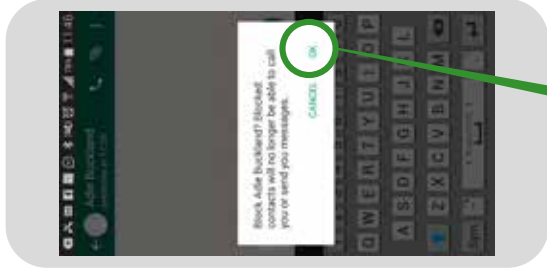
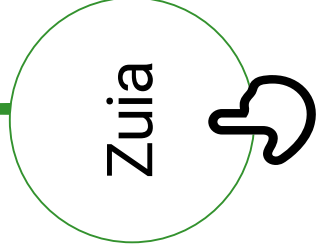


WhatsApp Namna ya 'kuzuia'


1

2

3

4





CHETI

Amehitimu
MAFUNZO YA AWALI YA UJUZI WA INTANETI



Tarehe



Sahihi



CHETI

Amehitimu
MAFUNZO YA AWALI YA UJUZI WA INTANETI



Tarehe

Sahihi