



Connected Society

Manual de capacitación para el uso de internet móvil

Una guía para impartir conocimientos básicos
sobre el uso de internet móvil



Módulo 9 - Android



Resumen del curso

¿Qué es?



android

Explicar:

«Un smartphone es como una minicomputadora que se controla tocando la pantalla en vez de con botones. Permite hacer fotos, reproducir música y videos, y tiene aplicaciones que nos ayudan a disfrutar de lo mejor de Internet y a hacer más cosas con nuestro teléfono. Los dispositivos que funcionan con Android son los smartphones más populares en todo el mundo. Los teléfonos que funcionan con Android nos permiten acceder rápidamente a Internet, buscar la información que necesitamos en Google, ver videos en YouTube y compartir fotos».

Material necesario



Smartphone
Android



Láminas
de Android

¿Para qué puede utilizarse?

Explicar: «Un smartphone Android nos ayuda a acceder a Internet. Esto significa que podemos buscar las noticias e informaciones más recientes, compartir fotos con amigos y disfrutar de nuestra música o deportes favoritos. También nos permite acceder a Google Maps y elegir la mejor ruta a nuestro próximo destino o aprender algo nuevo en YouTube».

Ofrecer ejemplos propios de la utilidad del smartphone.

Debe ofrecerse información pertinente a los participantes: hablar de los beneficios que puede aportarles en sus casos particulares.

¿Cómo funciona?

Poner el teléfono en las manos del participante y ayudarle a seguir los pasos

Mostrar a los participantes cómo descargar una aplicación en Play Store.




Mostrar la lámina «Cómo descargar una aplicación en Play Store»

Práctica

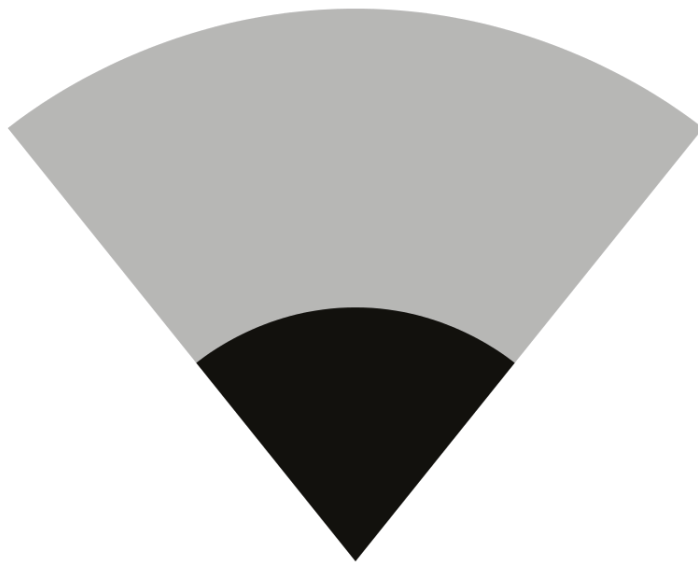
«Ahora que saben cómo descargar aplicaciones en Play Store, ¿qué tipo de aplicaciones les interesa?»

Mostrar: Ayudar a los participantes a descargar una aplicación en Play Store. Después, ayudarlos a utilizarla. Si no están seguros del tipo de aplicación que les interesaría, ofrézcales algunos ejemplos (como aplicaciones de deportes, de predicción meteorológica, de aprendizaje de idiomas, de música).

Consejo: Cuando descargamos una aplicación en el teléfono, permanece ahí hasta que la borramos. No es necesario seguir yendo a Play Store para usarla.




Láminas Recortes y Fichas



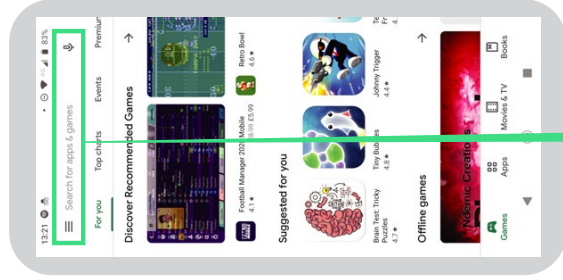






Cómo descargar una aplicación en Play Store

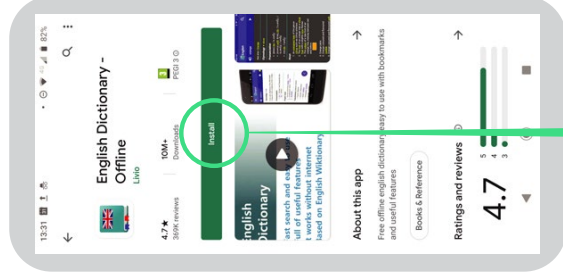
1




2



3




4



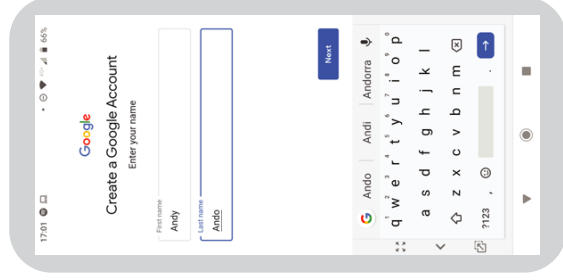


Cómo crear una Cuenta de Google

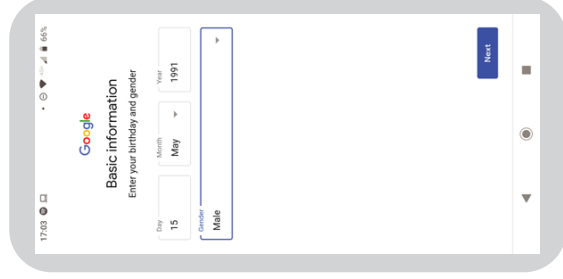
1



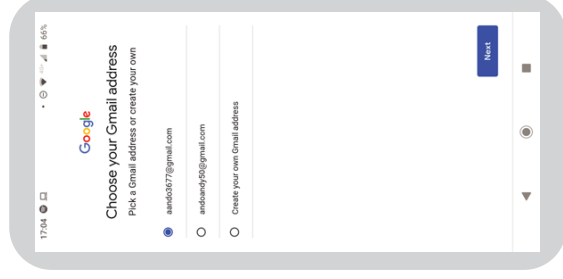
2



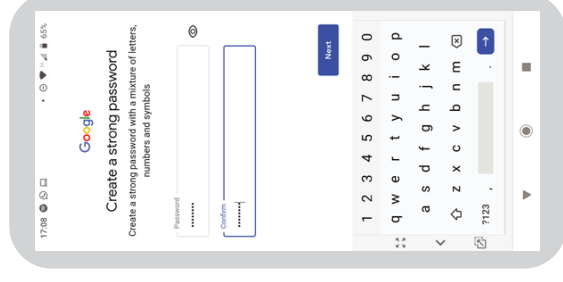
3




4



5




Crear cuenta

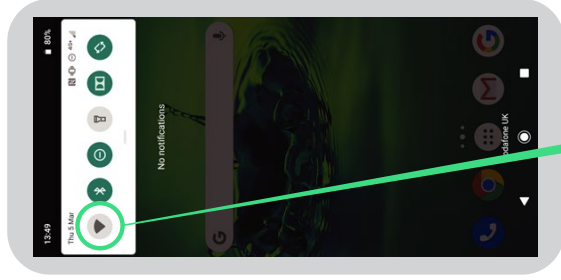


Cómo conectarse a una red Wi-Fi

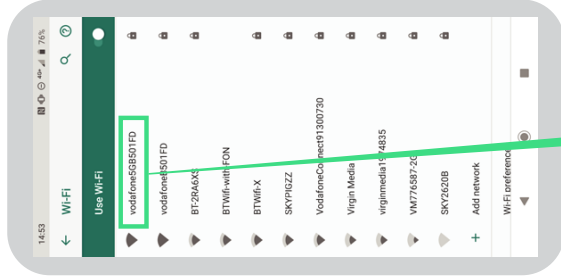
1



2

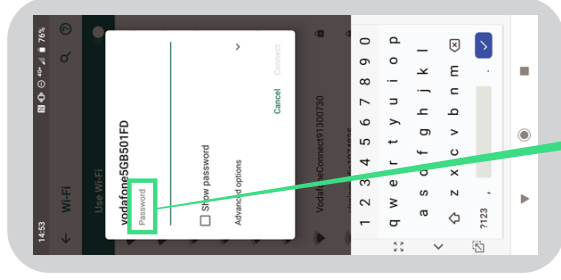


3



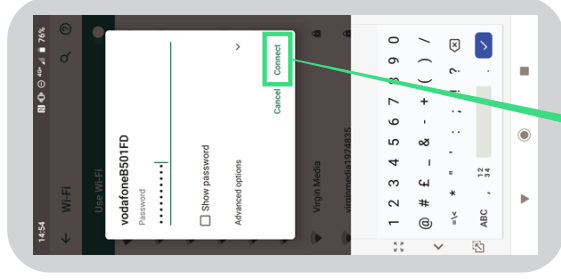
Usar Wi-Fi
vodafone5GB501FD

4



Contraseña

5




Conectar

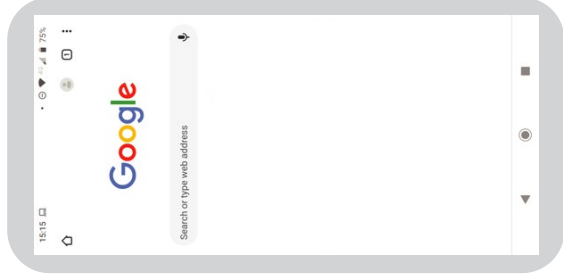


Cómo usar Chrome

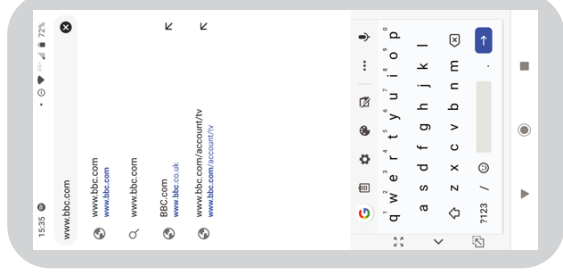
1




2




3





Enviar un correo electrónico con Gmail

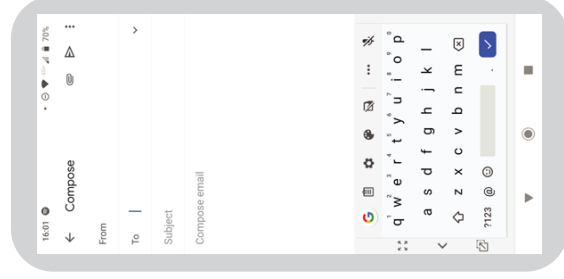
1



2



3



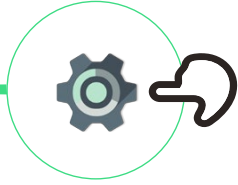

4



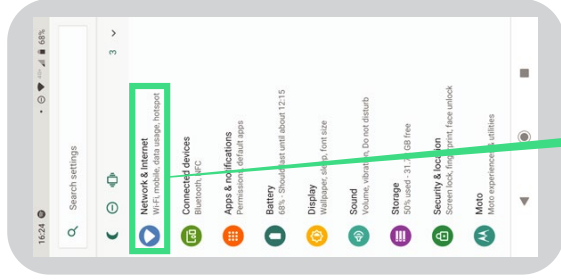


Ahorro de datos

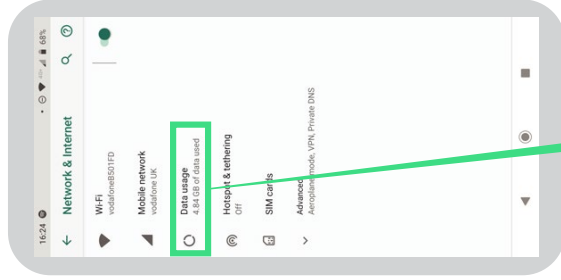
1



2



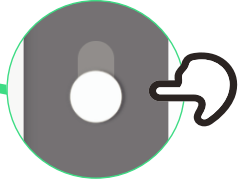

3



4



5



Red e internet
Wi-Fi, móvil,
uso de datos,
punto de acceso

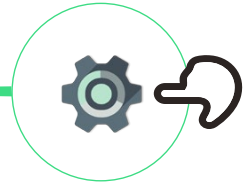

Uso de datos
4,84 GB de
datos usados

Ahorro de datos
Desactivado

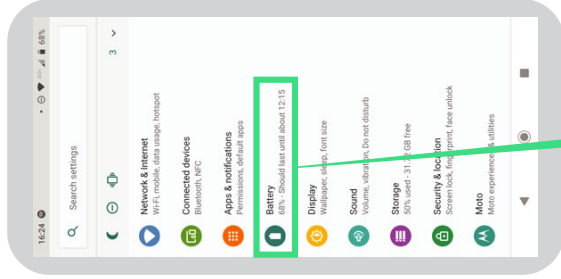


Ahorro de batería

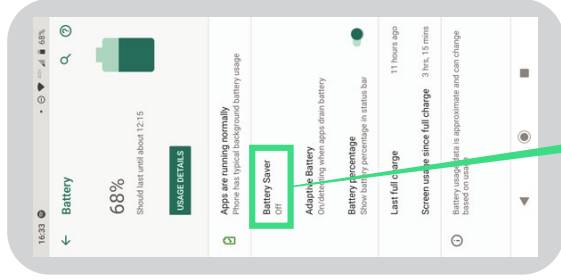
1




2




3



4





Seguridad del dispositivo

1

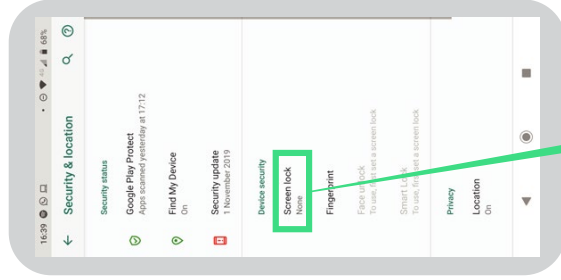


2



Seguridad y ubicación de pantalla, huella dactilar, desbloqueo facial

3

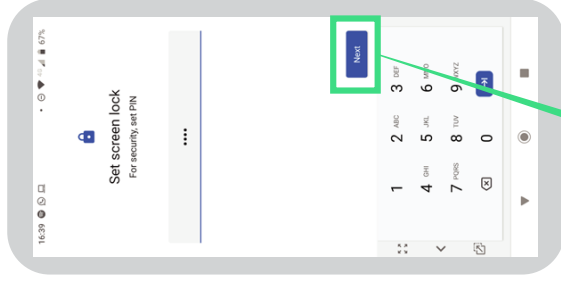


Bloqueo de pantalla Ninguno


4



5



Siguiente



Asistente de Google

1



2



3



4

