



# Connected Society

## Manual de capacitación para el uso de internet móvil

Una guía para impartir conocimientos básicos  
sobre el uso de internet móvil



# Módulo 3 - YouTube



# Resumen del curso

## ¿Qué es?




### Mostrar YouTube en el teléfono

«YouTube nos permite ver videos, como la televisión, pero hay más videos para elegir y además podemos elegir cuáles ver y cuándo».

«Le podemos decir a YouTube qué tipo de videos queremos encontrar y buscará entre todos los que las personas han puesto en YouTube para hallar los que nos interesan».

## Material necesario



Smartphones

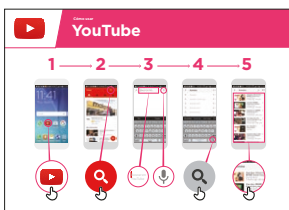


Lámina sobre YouTube

## ¿Para qué puede utilizarse?

«Podemos ver muchos videos diferentes, como videos de películas, canciones, noticias, deportes, recetas de cocina o educativos. También hay muchos tutoriales, es decir, videos que ayudan a aprender, por ejemplo, un idioma, a bailar, que explican cómo preparar una receta o reparar una rueda de bicicleta».

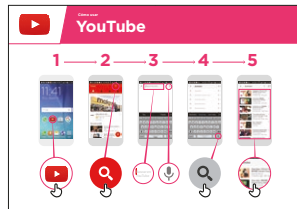
«También podemos crear nuestros propios videos y publicarlos en YouTube».

El instructor puede ofrecer sus propios ejemplos personales de las ventajas de YouTube y el uso que le da.

Debe ofrecerse **información pertinente** a los participantes: hablar de los beneficios que puede aportarles YouTube en sus casos particulares.

## ¿Cómo funciona?

**Poner el teléfono en las manos del participante y ayudarle a seguir los pasos**



**Mostrar la lámina** y explicar los pasos para realizar una búsqueda sencilla de un video (por ejemplo, buscar una canción local famosa).

«**El micrófono** puede utilizarse para hacer búsquedas por voz. No es necesario escribir texto».

**Demostrar el funcionamiento del micrófono:** dónde está y cómo usarlo.


## Práctica

«**Ahora que ya conocen YouTube, ¿para qué les interesaría usarlo?».**



Dar a los participantes palabras clave para realizar búsquedas en función de sus intereses (intentar que sea una búsqueda sencilla, usar solo una o dos palabras).


**Consejo:** YouTube está muy bien para ver videos, pero Internet abarca mucho más que YouTube. Hay mucha más información en Internet. Si quieren hacer búsquedas en todo Internet, pueden utilizar el buscador de Google.

**Explicar:** hay otros servicios parecidos a YouTube que nos permiten publicar y ver videos, como, por ejemplo, Daily Motion y Vimeo.




# Láminas Recortes y Fichas




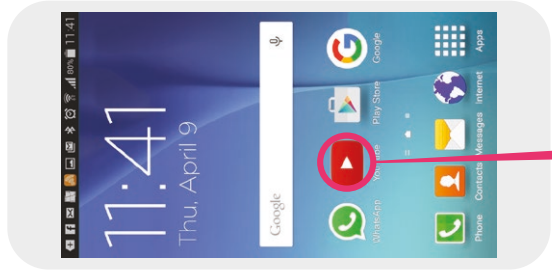





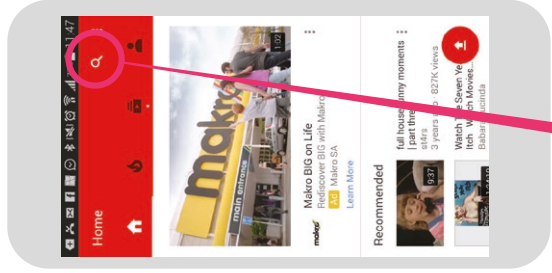


# Cómo usar YouTube

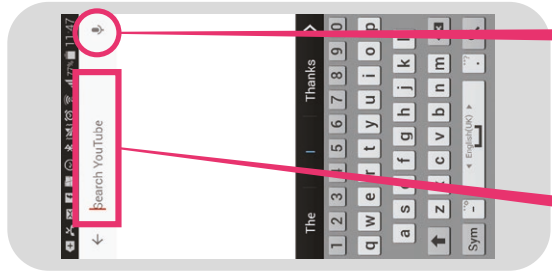
1



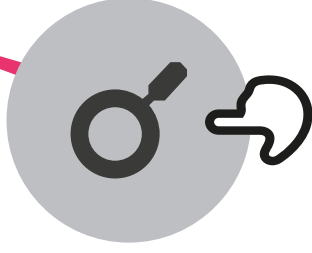
2



3



4



5

