



# Connected Society

## Manual de capacitación para el uso de internet móvil

Una guía para impartir conocimientos básicos  
sobre el uso de internet móvil



# Módulo 11 – KaiOS



# Resumen del curso

## ¿Qué es KaiOS?

**KaiOS**  
enable tomorrow

### Mostrar un teléfono que funcione con KaiOS:

«Un teléfono que funciona con KaiOS es como un smartphone sin pantalla táctil. Es más barato que un smartphone tradicional. Incluye cámara, Wi-Fi, Bluetooth, GPS y aplicaciones, de modo que permite hacer más que llamadas y enviar y recibir mensajes de texto. Los teléfonos que funcionan con KaiOS utilizan menos datos y las baterías duran más».

«Los teléfonos que funcionan con KaiOS nos permiten acceder a Internet para buscar información en Google, ver videos en YouTube o compartir fotos en WhatsApp y Facebook». Más de 100 millones de personas usan teléfonos KaiOS para conectarse a Internet y mejorar sus vidas».

## Materiales necesarios



Teléfono KaiOS



Láminas sobre KaiOS

## ¿Para qué puede utilizarse?

«Podemos usar un teléfono KaiOS para buscar información, compartir fotos con amigos y mantenernos al tanto de la actualidad».

«Podemos usar un teléfono KaiOS para hacer lo mismo que haríamos con un smartphone: ver lo que nuestros amigos publican en Facebook, enviar mensajes gratuitos a nuestros contactos a través de WhatsApp, ver un mapa y las direcciones a nuestro próximo destino en Google Maps, o aprender algo nuevo en YouTube».

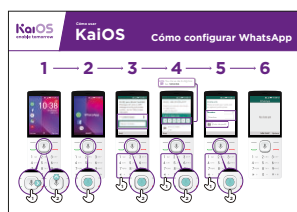
**Ofrecer ejemplos** propios de la utilidad de los teléfonos con conexión a Internet.

Debe ofrecerse **información pertinente** a los participantes: hablar de los beneficios que puede aportarles en sus casos particulares.

## ¿Cómo funciona?

### Poner el teléfono en las manos del participante y ayudarle a seguir los pasos

**Ayudar a los participantes** a descargar su primera aplicación y realizar su primera búsqueda en el explorador.



#### Cómo conectarse a la red Wi-Fi

Mostrar la lámina y explicar los pasos para conectarse a la red Wi-Fi (Pulsar el botón central > Icono de ajustes > Wi-Fi > Activada > Encontrar redes disponibles > Seleccionar).



#### Cómo descargar aplicaciones

Mostrar la lámina y explicar los pasos para descargar aplicaciones (Pulsar el botón central > Icono de tienda > Seleccionar aplicación > Pulsar).



#### Cómo usar un explorador

Mostrar la lámina y explicar los pasos para usar el explorador (Pulsar el botón central > Icono de explorador > Seleccionar aplicación).

## Práctica


### «Ahora que saben lo que se puede hacer con un teléfono KaiOS, ¿para qué les gustaría utilizarlo?»

Instructor: Ayude a los participantes a descargar una aplicación de la KaiStore. Después, ayúdelos a utilizarla.

**Consejo:** Si resulta difícil leer un sitio web, pulsar «1» para reducir la ampliación y «3» para ampliar.

**Explicar:** «Es más fácil usar las aplicaciones que el explorador, porque están hechas específicamente para KaiOS».

«En el sitio web de KaiOS se puede consultar más información sobre Internet, aplicaciones y teléfonos KaiOS: <https://life.Kaiostech.com>»



# Láminas Recortes y Fichas

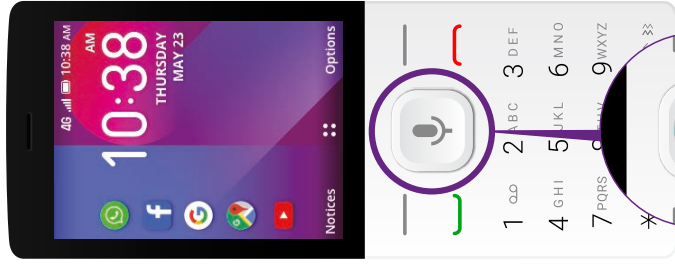




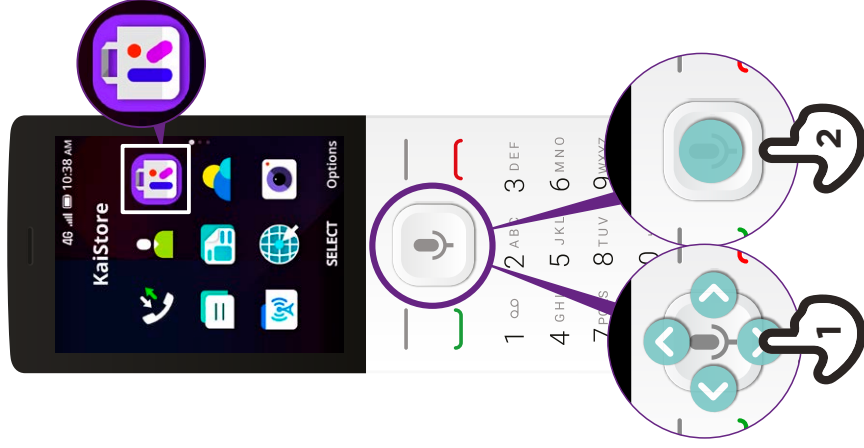


## Cómo usar la KaiStore para descargar aplicaciones

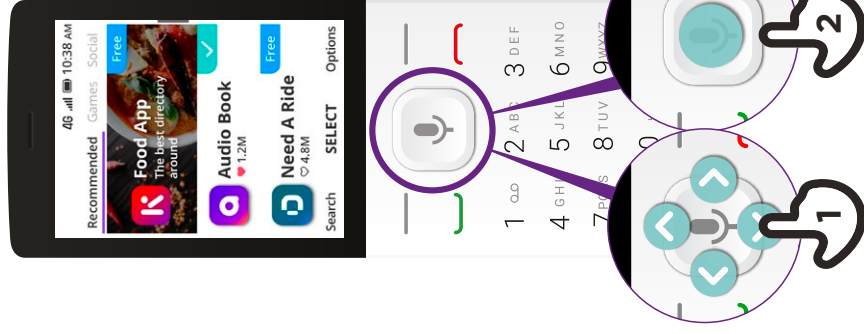
1



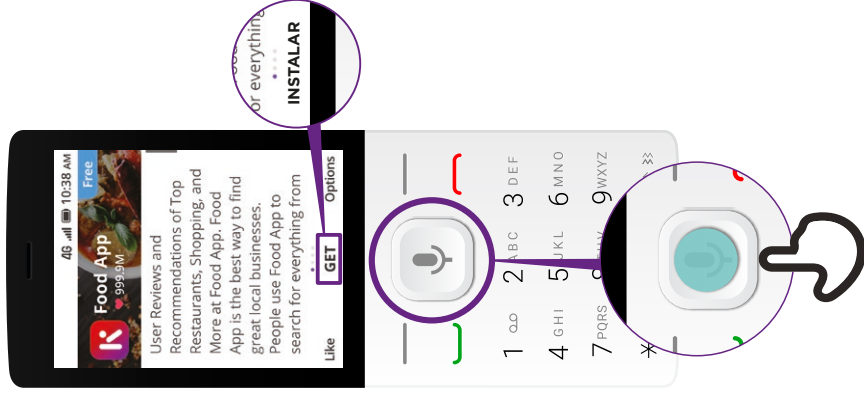
2



3



4



1



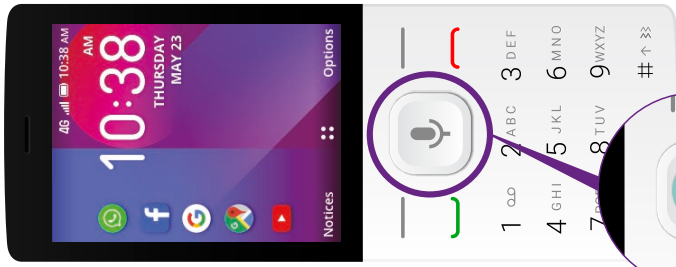
2



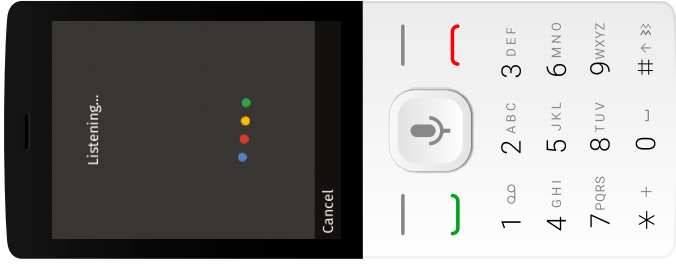
3



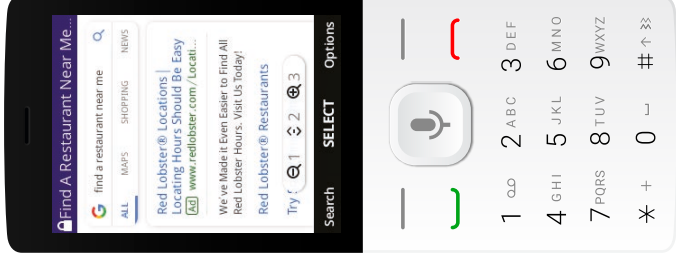
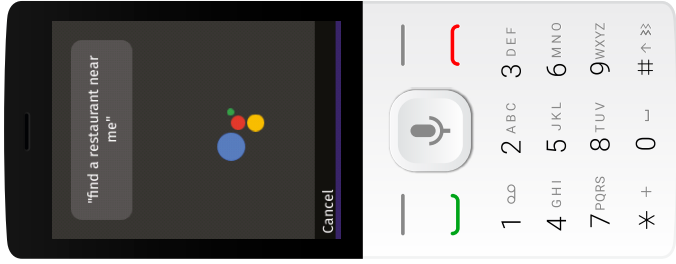
4



1...2



الاسم



1

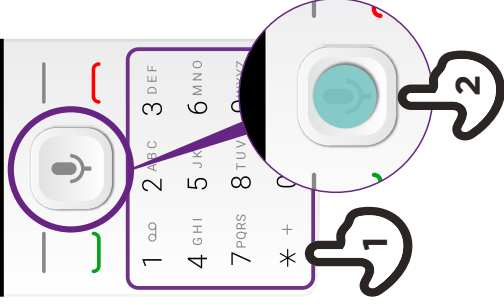

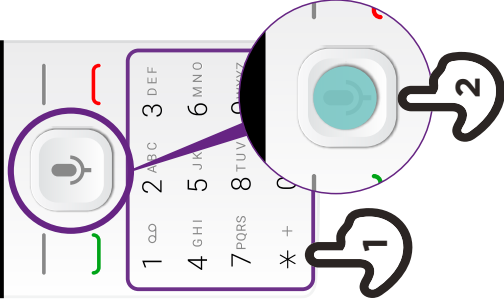

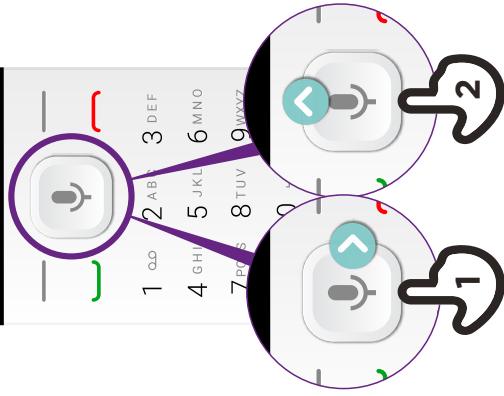
2

3

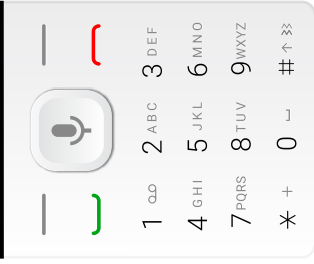
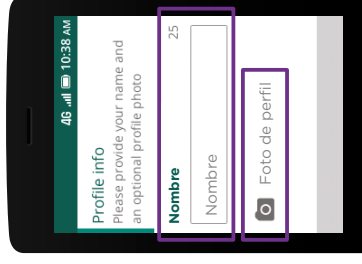
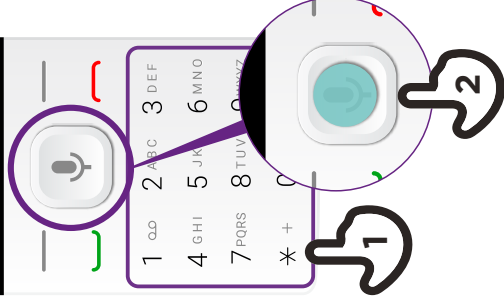
4

5

6

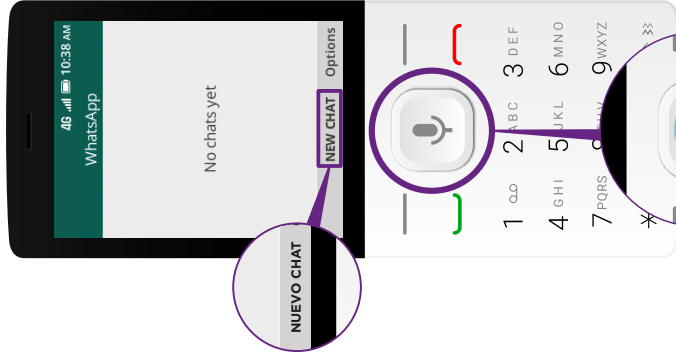


SMS Su clave de 6 dígitos es **123456**

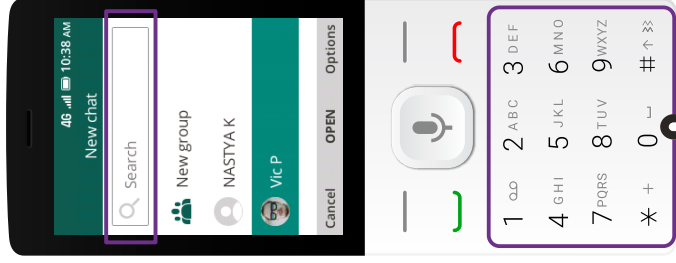


# Cómo enviar un mensaje en WhatsApp

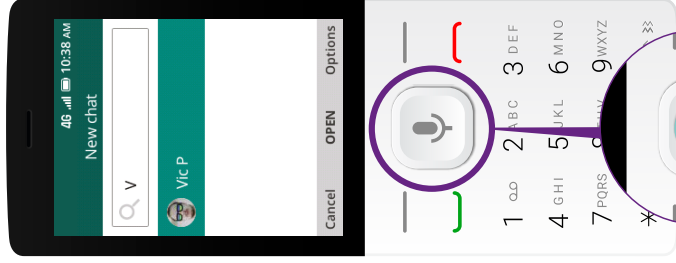
1



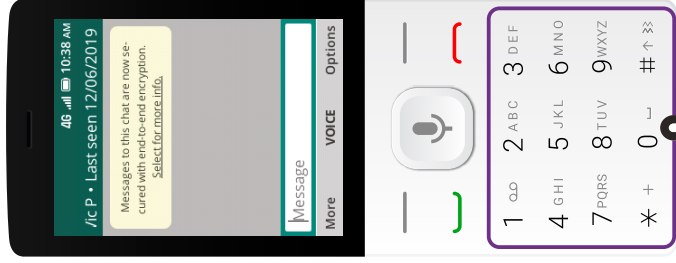
2



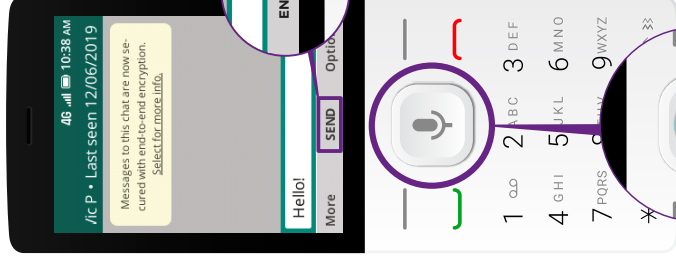
3



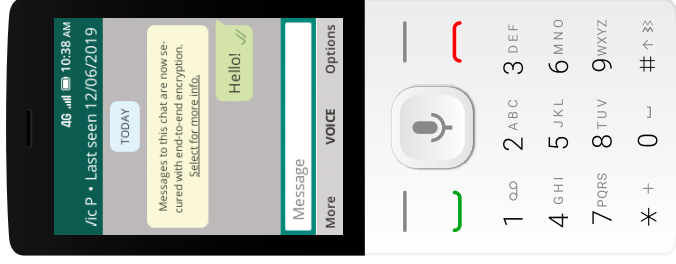
4



5



6



1



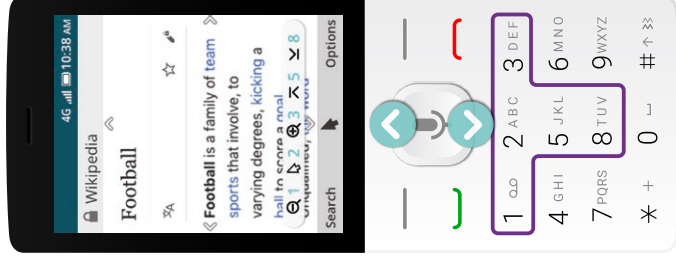
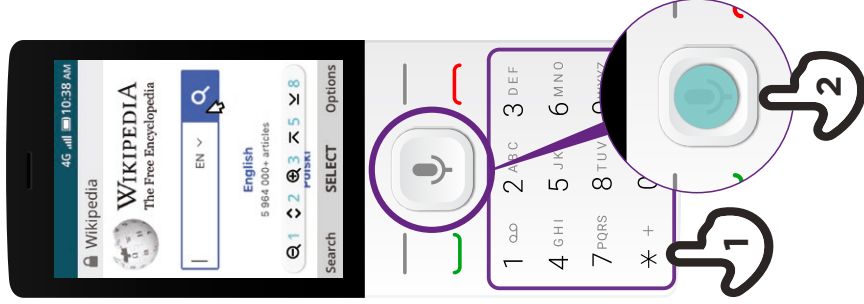
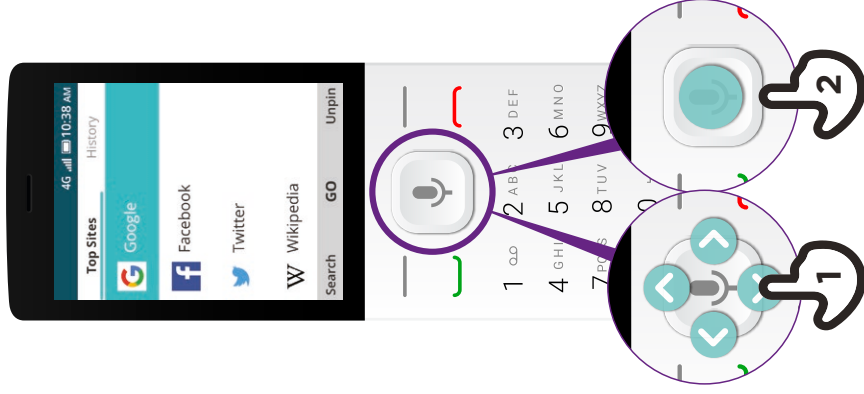
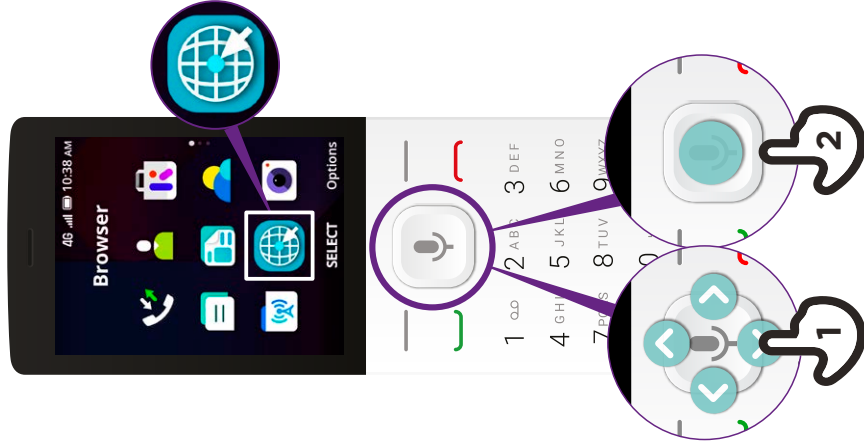
2



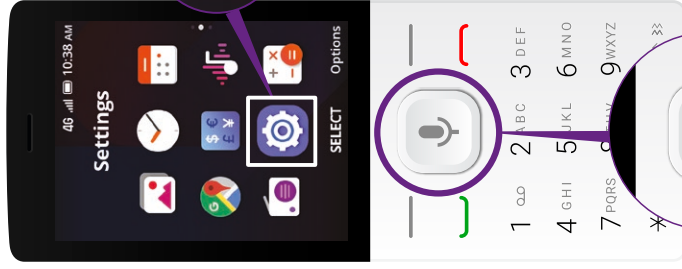
3



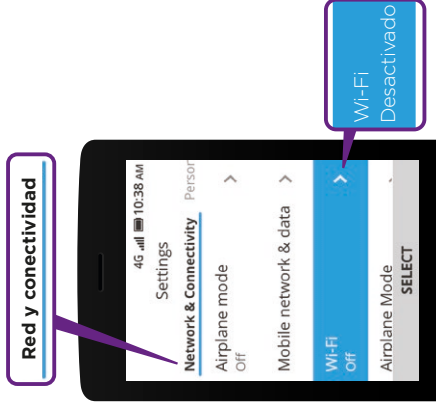
4



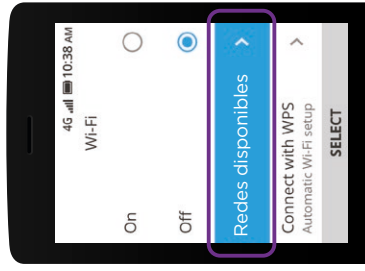
1




2



3



4



5

