



کنیکٹڈ سوسائٹی

موبائل انٹرنیٹ سکلز ٹریننگ ٹول کٹ

لوگوں کو موبائل انٹرنیٹ کی بنیادی مہارتوں کی تربیت دینے کے لیے ایک گائیڈ



ماڈیول 6 - فیس بک

ہائٹ سائز ٹریننگ

؟ یہ کیا ہے ؟

فون پر فیس بک دکھائیں



"فیس بک آپ کو آپ کی برادری اور دنیا بھر کے لوگوں سے جوڑتا ہے۔ آپ اسے کاروباری رابطوں سے مطابقت رکھنے، خبریں وصول کرنے، خاندان اور دوستوں کے ساتھ رابطے میں رہنے یا اپنی پسندیدہ مشہور شخصیات اور کھیلوں کی ٹیموں کی پیروی کرنے کے لئے استعمال کر سکتے ہیں۔"

"الفاظ، تصاویر اور ویڈیوز کا استعمال کرتے ہوئے، آپ ایک شخص، لوگوں کے ایک مخصوص گروپ یا دنیا بھر کے لوگوں سے بات چیت کر سکتے ہیں۔"

آپ اسے کس چیز کے لیے استعمال کر سکتے ہیں؟

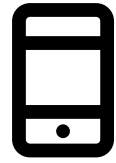
"آپ اسے کسی بھی شہر یا گاؤں میں خاندان اور دوستوں کے ساتھ جڑے رہنے کے لیے استعمال کر سکتے ہیں، مقامی اور عالمی خبریں پڑھ سکتے ہیں اور اپ ٹو ڈیٹ رہ سکتے ہیں یا اپنی پسندیدہ مشہور شخصیات یا کھیلوں کی ٹیموں کے بارے میں تازہ ترین معلومات حاصل کر سکتے ہیں۔"

"آپ اپنی تصاویر، ویڈیوز اور خیالات سب کے ساتھ، اپنے دوستوں یا صرف چند دوستوں کے ساتھ بھی شیئر کر سکتے ہیں۔"

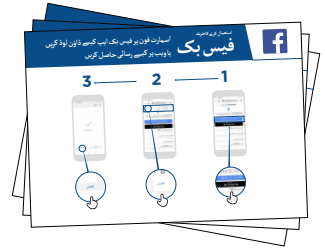
اسے ٹرینی سے متعلقہ بنائیں: مثالیں فراہم کریں اور اس بات پر تبادلہ خیال کریں کہ یہ ٹرینی کی اپنی زندگی میں کیسے فائدہ مند ہو سکتا ہے۔

مثال: دوستوں کے ساتھ تصویریں شیئر کرنا، خبریں تلاش کرنا یا کاروبار کے لیے نئے لوگوں سے رابطہ کرنا۔

وہ چیزیں جس کی آپ کو ضرورت ہوگی



اسمارٹ فون
ہینڈ سیٹس



فیس بک
پوسٹرز

یہ کیسے کام کرتا ہے؟



(3) دوست شامل کریں



(2) اکاؤنٹ بنائیں



(1) فیس بک تک



(5) ٹیکسٹ یا تصاویر پوسٹ کریں



(4) مشہور شخصیات، کہیلوں اور خبروں کو "لائک" کریں

ٹرینی کے ہاتھوں میں فون رکھیں اور اقدامات پر عمل کرنے میں ان کی مدد کریں

فیس بک ڈاؤن لوڈ کرنے اور اکاؤنٹ کے لیے رجسٹر کرنے میں ٹرینی کی مدد کریں۔


ان سے پوچھیں کہ وہ کس چیز کا سب سے زیادہ خیال رکھتے ہیں - جیسے جس چیز کے بارے میں وہ سیکھنا چاہتے ہیں، ملازمت کے مواقع، کہیل/تفریح یا اپنے کاروبار — اور اپنے محدود وقت کو اس بات پر مرکوز کریں جو ان کے لیے سب سے اہم ہے۔

مشق!


"اب آپ جانتے ہیں کہ فیس بک کیسے استعمال کرنا ہے، آپ اسے کس لیے استعمال کرنا چاہتے ہیں؟"


ٹرینر: صارف کو مندرجہ بالا پوسٹرز میں سے کسی ایک کو استعمال کرنے کے لیے مدد فراہم کریں۔

وضاحت کریں: "یہ آپ کے اختیار میں ہے کہ آپ جو معلومات فیس بک پر ڈالتے ہیں اسے کون دیکھ سکتا ہے۔ آپ ایک پوسٹ عوام کے سامنے (فیس بک استعمال کرنے والے ہر فرد) یا صرف مخصوص دوستوں کو دکھا سکتے ہیں۔"




پوسٹرز تصاویر (کٹ آؤٹ) اور معلوماتی شیٹس





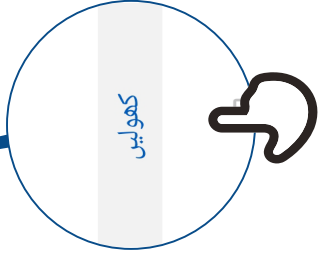





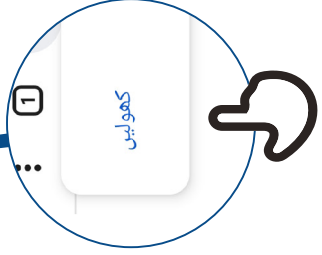
استعمال کرنے کا طریقہ فیس بک

اسمارٹ فون پر فیس بک ایپ کیسے ڈاؤن لوڈ کریں یا ویب پر کیسے رسائی حاصل کریں

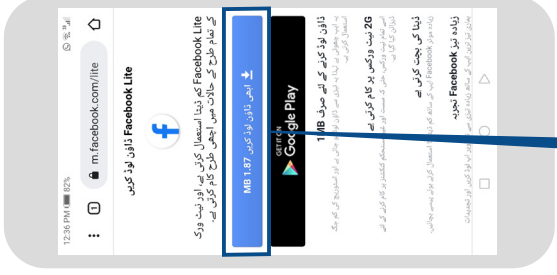
3



2



1

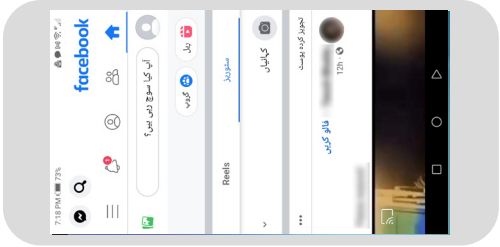





استعمال کرنے کا طریقہ

فیس بک اکاؤنٹ بنانے کا طریقہ

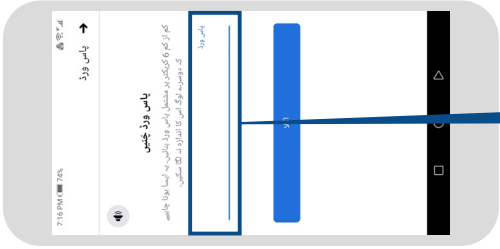
7



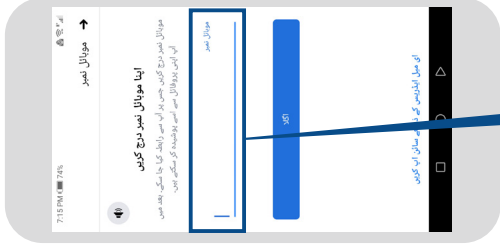
6



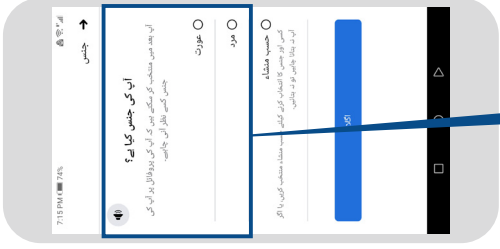
5



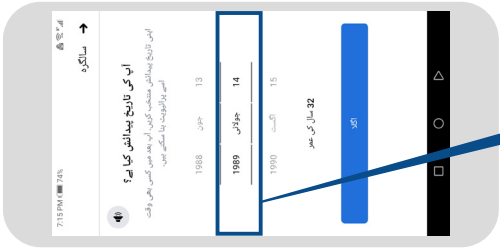
4



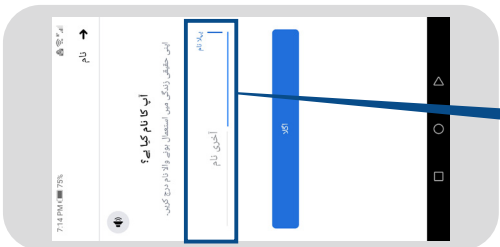
3



2



1



سائن اپ کریں



پاس ورڈ چنیں



اپنا موبائل نمبر درج کریں



آپ کی جنس کیا ہے؟



آپ کی تاریخ پیدائش کیا ہے؟



آپ کا نام کیا ہے؟

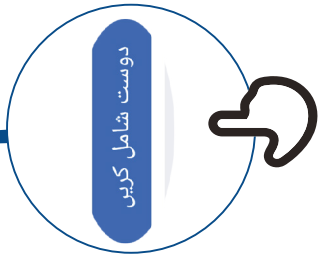
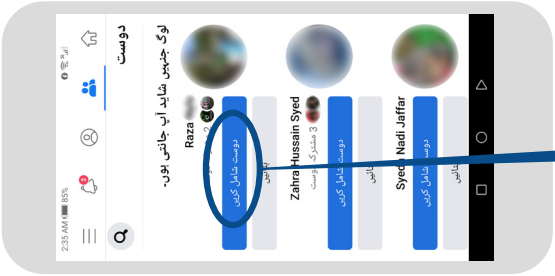




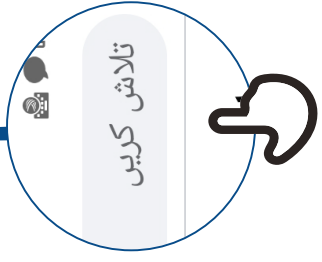
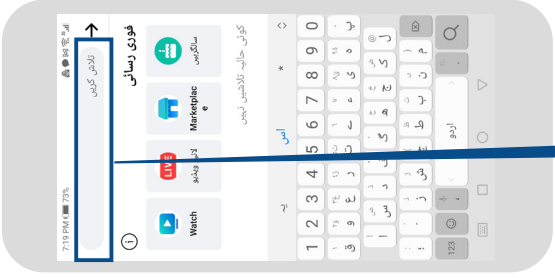
استعمال کرنے کا طریقہ

فیس بک دوستوں کو شامل کرنے کا طریقہ

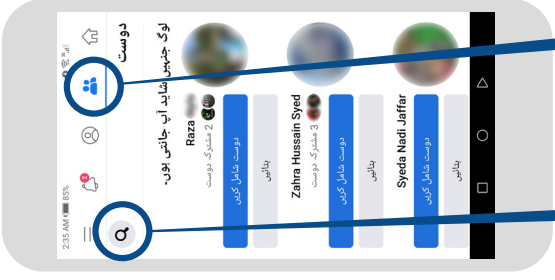
3



2



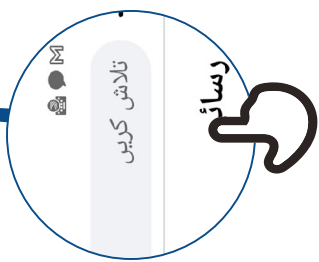
1



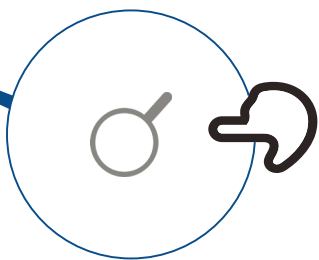
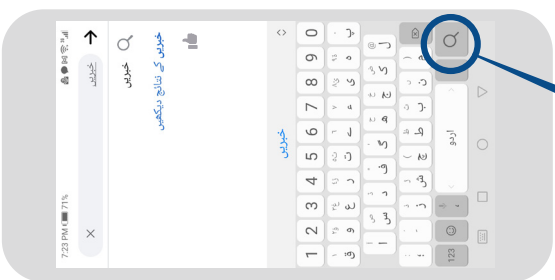


استعمال کرنے کا طریقہ فیس بک پیج کی پیروی کرنے کا طریقہ

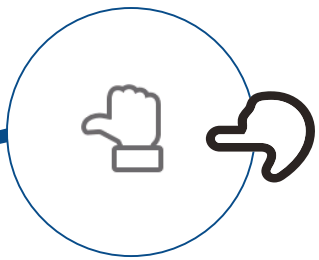

1



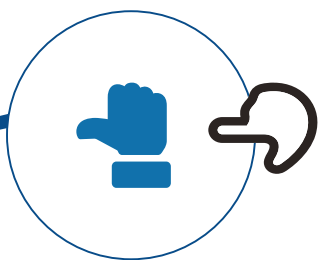
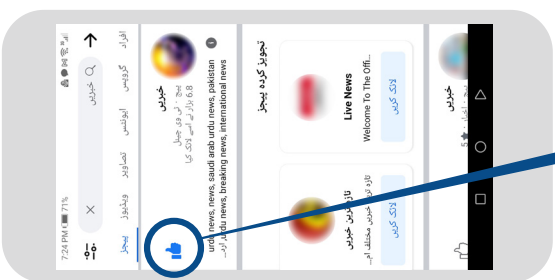
2




3



4





سرٹیفیکیٹ

نے بنیادی موبائل انٹرنیٹ مہارتوں کی
ٹریننگ مکمل کر لی ہے



دستخط



تاریخ



سرٹیفیکیٹ

نے بنیادی موبائل انٹرنیٹ مہارتوں کی
ٹریننگ مکمل کر لی ہے



دستخط



تاریخ