



کنیکٹڈ سوسائٹی

موبائل انٹرنیٹ سکلز ٹریننگ ٹول کٹ

لوگوں کو موبائل انٹرنیٹ کی بنیادی مہارتوں کی تربیت دینے کے لیے ایک گائیڈ



ماڈیول 8 - موبائل منی

ہائٹ سائز ٹریننگ

یہ کیا ہے؟

ایک بنیادی موبائل فون دکھائیں جس میں موبائل منی سروس ہو، اور اس بات کو یقینی بنائیں کہ اہم افعال والا مینو کھلا ہے۔



آپ اسے کس چیز کے لیے استعمال کر سکتے ہیں؟

وضاحت کریں:

"موبائل منی اکاؤنٹ آپ کے فون پر ایک بٹوے کی طرح ہے۔ موبائل منی سے آپ لوگوں کو پیسے بھیج اور وصول کر سکتے ہیں، اور صرف اپنے فون کا استعمال کرتے ہوئے ادائیگی کر سکتے ہیں۔ بغیر بینک اکاؤنٹ کے! آپ کے موبائل آپریٹر پر منحصر ہے کہ آپ کون سی دوسری چیزیں کر سکتے ہیں جیسے اپنے بلوں کی ادائیگی، اور پیسہ بچانا یا ادھار لینا۔"

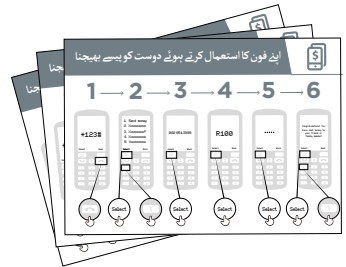
اپنی (ٹرینر کی) زندگی سے مثالیں شیئر کریں کہ موبائل منی آپ کے لیے کس طرح کارآمد رہا ہے۔

ٹرینی کی اپنی زندگی میں یہ کس طرح فائدہ مند ہو سکتا ہے اس پر بحث کر کے اسے ٹرینی سے متعلقہ بنائیں۔

وہ چیزیں جس کی آپ کو ضرورت ہوگی



موبائل فون



موبائل منی
پوسٹرز

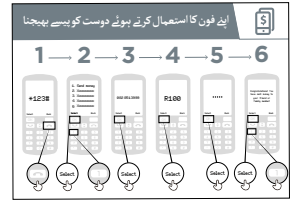
یہ کیسے کام کرتا ہے؟

فون کو ٹرینیز کے ہاتھوں میں رکھیں (یا ٹرینیز کے فون استعمال کریں) اور نیچے دیے گئے اقدامات پر عمل کرنے میں ان کی مدد کریں

دکھائیں کہ کس طرح ٹرینی پوسٹر پر درج اقدامات کا استعمال کرتے ہوئے کسی دوست کو رقم بھیج سکتا ہے۔

مشورہ: ٹریننگ سیشن کے آغاز میں چیک کریں کہ کس کے پاس پہلے سے ہی موبائل منی اکاؤنٹ ہے۔ اگر کسی ٹرینی کے پاس موبائل منی اکاؤنٹ نہیں ہے تو انہیں رجسٹریشن کے عمل سے گزاریں۔ (تفصیلات کے لیے 'تفصیلی' سیکشن دیکھیں)۔ "اپنے فون کا استعمال کرتے ہوئے دوست کو پیسے بھیجنا" پوسٹر دکھائیں۔

"اپنے فون کا استعمال کرتے ہوئے دوست کو پیسے بھیجنا" پوسٹر دکھائیں



وضاحت کریں: "اب میں آپ کو دکھاؤں گا کہ آپ اپنے فون کا استعمال کرتے ہوئے کسی دوست کو پیسے کیسے بھیج سکتے ہیں!"

پوچھیں: "اگر آپ اپنے اکاؤنٹ کا استعمال کرتے ہوئے حقیقی رقم بھیجنا چاہتے ہیں، تو ہم یہ کر سکتے ہیں! یا اگر آپ کے موبائل منی اکاؤنٹ میں پیسے نہیں ہیں یا آپ اسے ابھی بھیجنا نہیں چاہتے ہیں، تو میں یہ ظاہر کر سکتا ہوں کہ یہ کیسے کیا جاتا ہے تاکہ آپ کو مستقبل میں اس کے بارے میں معلوم ہو۔"

یہ کیسے کام کرتا ہے؟

- آپ کے موبائل آپریٹر کے پاس اپنا موبائل منی سروس استعمال کرنے کے لیے ایک مختصر نمبر ہوگا۔ یہ #123* جیسا ہوگا۔ اسے ٹائپ کریں اور 'کال' بٹن دبائیں۔
- آپ کو اسکرین پر اختیارات کی فہرست ملے گی (جیسے 1,2,3,4,5...)۔ آپ کو 'منتقلی' بھیجیں 'رقم کا انتخاب کرنے کی ضرورت ہوگی۔ یہ عام طور پر نمبر 1 ہوتا ہے (سب سے اوپر)۔ اپنے فون پر 1 دبائیں اور پھر 'سلیکٹ' / 'اوکے' دبائیں۔
- اپنے دوست یا فیملی ممبر کا فون نمبر ٹائپ کریں جس پر آپ رقم بھیجنا چاہتے ہیں۔ 'سلیکٹ' / 'اوکے' دبائیں
- اب وہ رقم ٹائپ کریں جو آپ اپنے دوست یا فیملی ممبر کو بھیجنا چاہتے ہیں (جیسے 100)۔ 'سلیکٹ' / 'اوکے' دبائیں۔
- اپنا ذاتی پن نمبر ٹائپ کریں۔ یہ ایک خاص نمبر ہے جسے آپ منتخب کرتے ہیں اور صرف آپ کو معلوم ہوگا۔ اس سے آپ کے اکاؤنٹ کی حفاظت میں مدد ملتی ہے۔ مشکل پن کا انتخاب کریں! 'سلیکٹ' / 'اوکے' دبائیں۔
- آخر میں، آپ کو 'تصدیق' کرنے کے لیے 1 دبانے کی ضرورت ہوگی کہ آپ یہ رقم بھیجنا چاہتے ہیں۔ 'سلیکٹ' / 'اوکے' کو دبائیں۔ مبارک ہو! آپ نے اپنے دوست یا فیملی ممبر کو پیسے بھیج دیئے ہیں!

مشورہ: اگر ٹرینی کوئی رقم نہیں بھیجنا چاہتا، تو انہیں دکھائیں کہ وہ حقیقی رقم بھیجے بغیر یہ کیسے کر سکتا ہے۔




مشق!

پوچھیں: "اب جب کہ ہم دیکھ چکے ہیں کہ موبائل منی کا استعمال کرتے ہوئے رقم کیسے بھیجی جاتی ہے، آپ کس کو رقم بھیج سکتے ہیں؟"

ٹرینر: ٹرینی کو اپنے طور پر کسی کو رقم بھیجنے کے عمل سے گزرنے دیں۔ اگر انہیں کسی بھی مرحلے پر مدد کی ضرورت ہو تو ان کی مدد کریں۔

مشورہ: یاد رکھیں کہ آپ کا پین نمبر، آپ کا اپنا ذاتی نمبر ہے۔ یہ بہت اہم ہے کہ آپ اس کو محفوظ رکھیں کیونکہ اسی کے ساتھ آپ اپنے اکاؤنٹ تک رسائی حاصل کرتے ہیں۔ یہ نمبر کسی کو بھی دینے میں محتاط رہیں، یہاں تک کہ موبائل منی ایجنٹس یا کسٹمر کیئر سٹاف، چاہے وہ سامنے، ایس ایم ایس یا موبائل انٹرنیٹ کے ذریعے ہو!

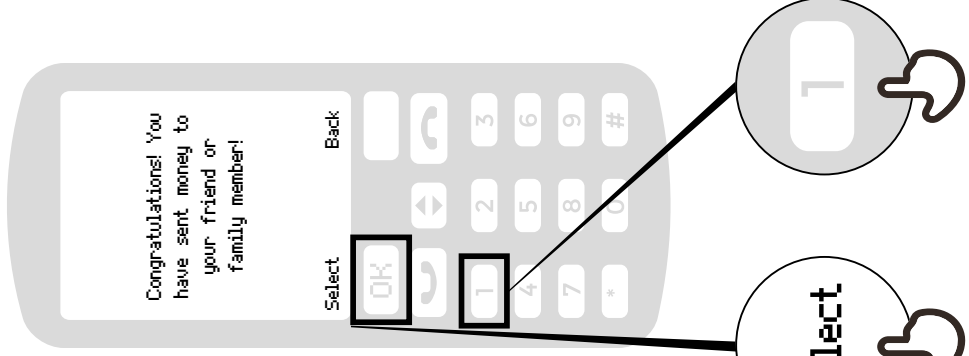
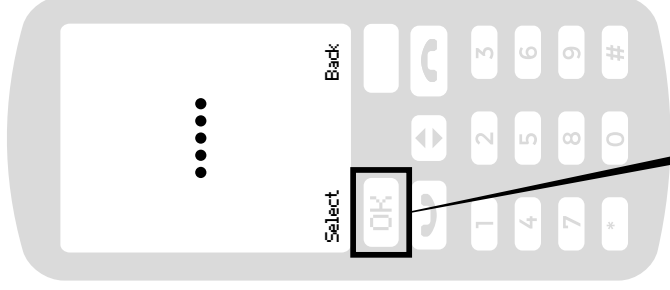
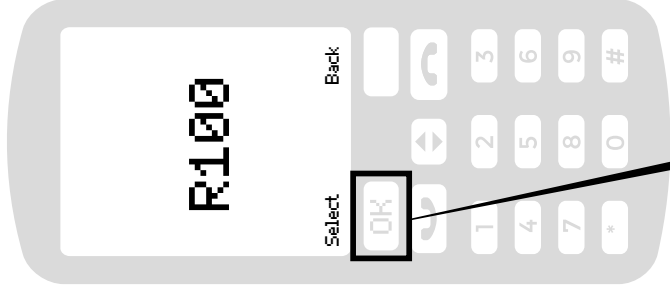
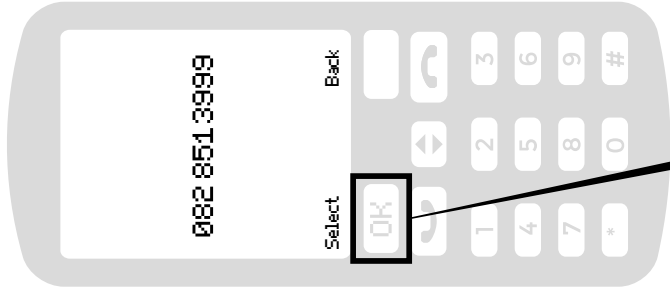
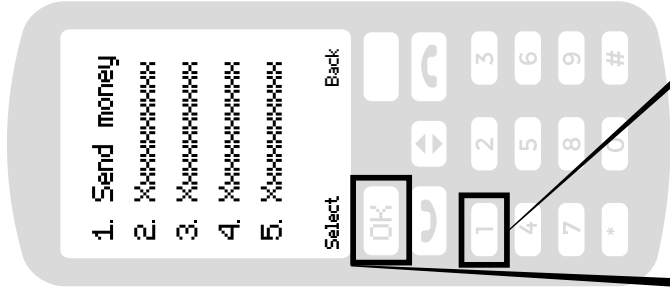
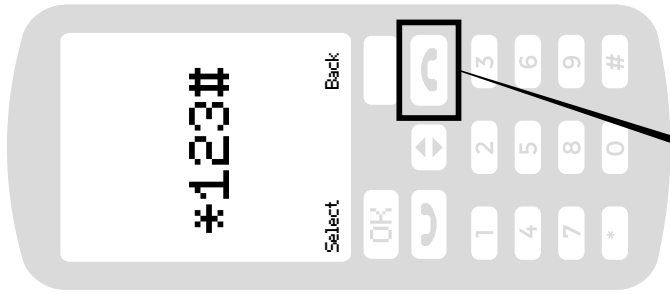


پوسٹرز تصاویر (کٹ آؤٹ) اور معلوماتی شیٹس

اپنے فون کا استعمال کرتے ہوئے دوست کو پیسے بھیجنا



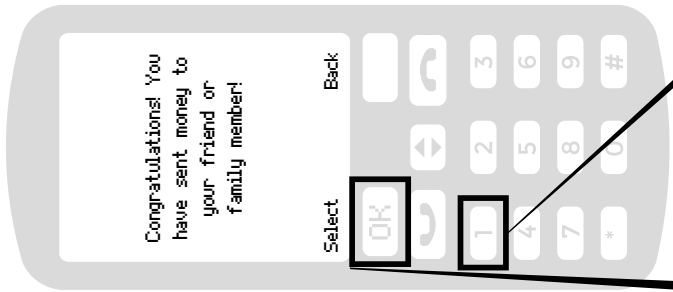
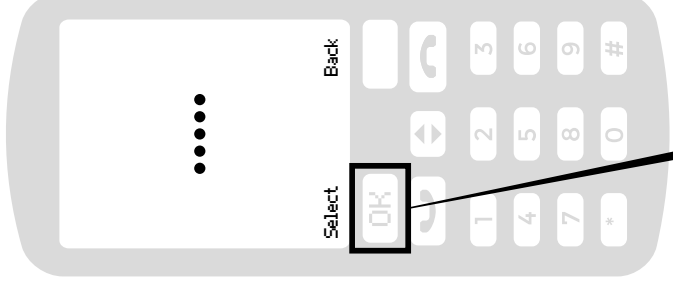
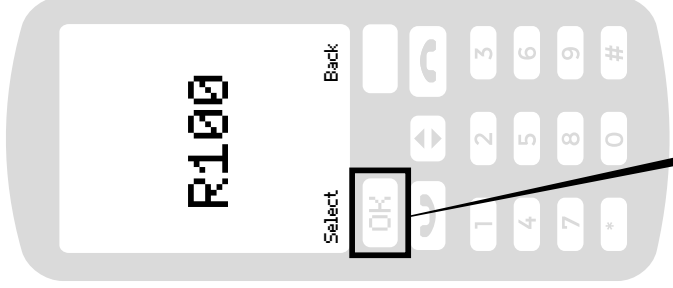
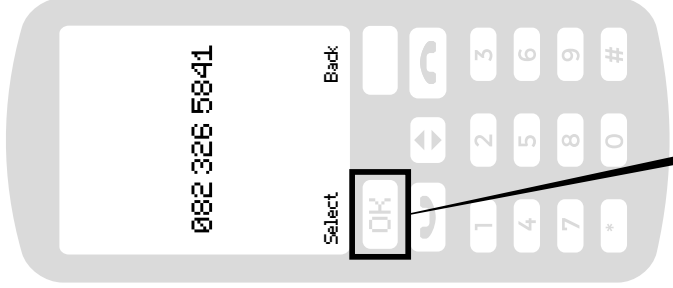
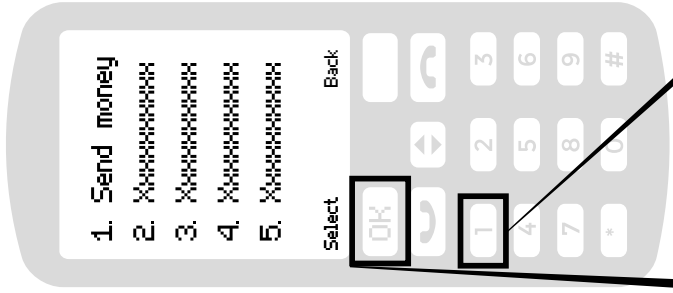
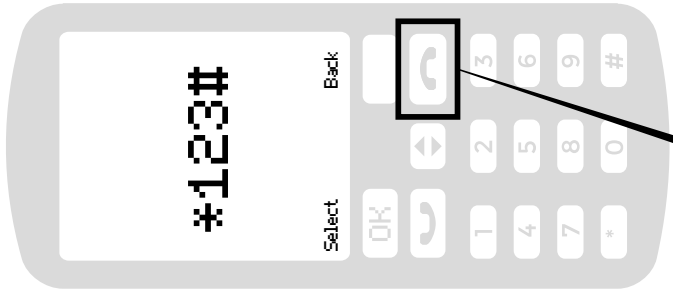
1 → 2 → 3 → 4 → 5 → 6




اپنے فون کا استعمال کرتے ہوئے دوست یا خاندان کے کیسی فرد کو رقم بھیجنا



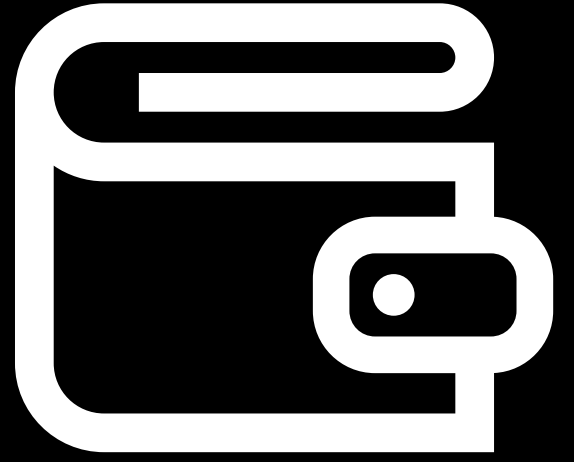
1 → 2 → 3 → 4 → 5 → 6



موبائل منی کیا ہے ؟




آپ کے ایجنٹ کے پاس آپ کے موبائل منی اکاؤنٹ سے نقد رقم جمع اور نکالی جا سکتی ہے۔



یہ آپ کے فون پر بٹوے کے مانند ہے۔

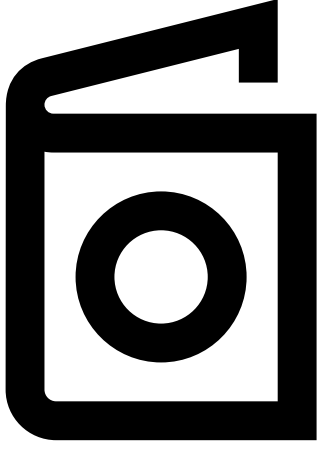


آپ کا پن نمبر وہ طریقہ ہے جس سے آپ اپنا اکاؤنٹ استعمال کر سکتے ہیں۔




آپ دوسرے لوگوں کو پیسے بھیج سکتے ہیں، بل ادا کر سکتے ہیں، سامان کی ادائیگی کر سکتے ہیں۔

موبائل منی اکاؤنٹ کی رجسٹریشن



موبائل منی کی رجسٹریشن کرنے کے لئے،
آپ کو شناخت کے ثبوت کی ضرورت ہے۔



آپ کو اپنے موبائل آپریٹر سے ایک سم
کارڈ کی ضرورت ہو گی، تب آپ کا
منی ایجنٹ آپ کو موبائل منی کے لیے
رجسٹر کرے گا۔




یہ اقدامات مکمل ہونے کے بعد آپ
اپنا موبائل منی اکاؤنٹ استعمال کرنا
شروع کر سکتے ہیں۔




جب بھی آپ کو اپنے اکاؤنٹ سے رقم جمع
کرانے یا نکالنے کی ضرورت ہو تو اپنے
ایجنٹ کے پاس جائیں۔


آپ موبائل منی کے ساتھ کیا کر سکتے ہیں



دوستوں یا خاندان والوں
سے پیسے وصول کریں



دوستوں یا خاندان والوں کو
پیسے بھیجیں




اپنے یا دوسرے لوگوں کے لیے
ایئر ٹائم خریدیں




بل یا اسکول کی فیس ادا
کریں



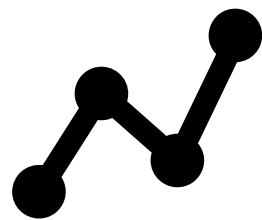
سامان اور خدمات کے لیے
ادائیگی کریں



دوسرے ممالک میں دوستوں اور
خاندان والوں کو رقم بھیجیں /
وصول کریں



ادھار لیں



اپنی بچت پر منافع حاصل
کریں


موبائل کا استعمال کرتے ہوئے محفوظ رہنا



پیغام / مسیج



پن




فون



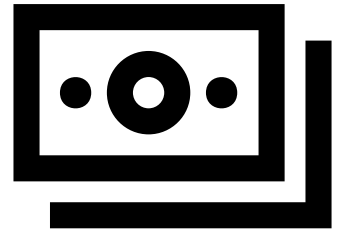

ایجنٹس

موبائل منی کے بارے میں 5 اہم چیزیں

اکاؤنٹ کی
رجسٹریشن




موبائل منی اکاؤنٹ



موبائل منی ایجنٹ



موبائل فون کانمبر



پن نمبر





موبائل منی کے بارے میں 5 اہم چیزیں

موبائل منی استعمال کرنے کے لیے آپ کو موبائل منی ایجنٹ کے پاس رجسٹریشن کرنی ہوگی ، جو آپ کو اکاؤنٹ بنانے میں مدد کرے گا۔ ایسا کرنے کے لیے آپ کو ایک سم کارڈ اور کچھ شناختی دستاویزات کی ضرورت ہوگی ؛ جیسے پاسپورٹ یا ڈرائیونگ لائسنس

اکاؤنٹ کی رجسٹریشن

موبائل منی اکاؤنٹ ایسا ہے جیسے آپ کے فون پر ایک بٹوہ ہو۔ موبائل منی سے آپ لوگوں کو پیسے بھیج سکتے ہیں اور ان سے وصول کر سکتے ہیں ، اور صرف اپنے فون کا استعمال کرتے ہوئے ادائیگی کر سکتے ہیں۔ یہ سب کچھ بینک اکاؤنٹ کے بغیر

موبائل منی اکاؤنٹ

موبائل منی ایجنٹ وہ ہوتا ہے جس کے پاس آپ اس وقت جاتے ہیں جب آپ کو اپنے اکاؤنٹ سے رقم جمع کرنے یا نکالنے کی ضرورت ہوتی ہے۔ اگر آپ کو اپنے اکاؤنٹ میں کوئی مسئلہ ہے تو وہ آپ کی مدد کر سکتے ہیں۔


موبائل منی ایجنٹ

موبائل فون نمبر - جسے آپ کال کرنے اور ایس ایم ایس کرنے کے لیے استعمال کرتے ہیں - موبائل منی کے لیے اہم ہیں۔ جب آپ موبائل منی استعمال کرتے ہوئے کسی کو پیسے بھیجنا چاہتے ہیں تو آپ ان کا موبائل نمبر استعمال کرتے ہیں ، اور اگر وہ آپ کو پیسے بھیجنا چاہتے ہیں تو انہیں بھی آپ کا موبائل نمبر استعمال کرنا ہوگا۔

موبائل فون کا نمبر

یہ آپ کا ذاتی نمبر ہے جو آپ کو اپنے موبائل منی اکاؤنٹ کی حفاظت میں مدد کرتا ہے۔ موبائل منی کا استعمال کرتے وقت آپ کو اسے اپنے فون میں ٹائپ کرنے کی ضرورت ہوگی۔ اسے محفوظ رکھیں اور اسے کسی کے ساتھ شیئر نہ کریں۔

پن نمبر



سرٹیفیکیٹ

نے بنیادی موبائل انٹرنیٹ مہارتوں کی
ٹریننگ مکمل کر لی ہے



دستخط

تاریخ



سرٹیفیکیٹ

نے بنیادی موبائل انٹرنیٹ مہارتوں کی
ٹریننگ مکمل کر لی ہے



دستخط

تاریخ