



کنیکٹڈ سوسائٹی

موبائل انٹرنیٹ سکلز ٹریننگ ٹول کٹ

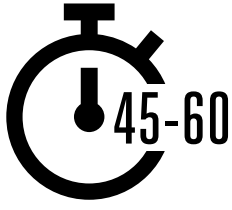
لوگوں کو موبائل انٹرنیٹ کی بنیادی مہارتوں کی تربیت دینے کے لیے ایک گائیڈ



ماڈیول 3 یوٹیوب

تفصیلی

پرپیننگ



وقت کا دورانیہ
45-60 منٹ


سیکھنے کے مقاصد

- ٹرینیز ویڈیوز اور موسیقی تک رسائی کے لئے یوٹیوب کا استعمال کرنا جانتے ہیں
- ٹرینیز دستیاب مواد کی حد کو سمجھتے ہیں اور یوٹیوب پر متعلقہ مواد تک رسائی کے بارے میں پرجوش اور پُر امید محسوس کرتے ہیں

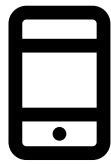
یاد رکھیں: کنکٹیویٹی مسائل کی وجہ سے شاید یوٹیوب تمام مقامات پر استعمال کرنے کے لئے دستیاب نہ ہو۔ اس صورتحال میں، ہم یا تو یوٹیوب ماڈیول کو چھوڑنے کا مشورہ دیتے ہیں، یا ایک اور آڈیو ویژول ایپلی کیشن استعمال کرتے ہیں جسے چلانے کے لئے کم ڈیٹا کی ضرورت ہوتی ہے۔

متبادل طور پر، آپ فون پر یوٹیوب اکاؤنٹ کی ترتیبات تبدیل کرسکتے ہیں تاکہ یہ کم بینڈوڈتھ کا استعمال کرتے ہوئے ویڈیوز چلائے۔ اس کے علاوہ آپ ویڈیو کے نیچے آئیکن پر کلک کر کے آف لائن دیکھنے کے لیے یوٹیوب ویڈیوز ڈاؤن لوڈ کرسکتے ہیں۔

وہ چیزیں جس کی آپ کو ضرورت ہوگی



قلم، کاغذ اور ماسکنگ ٹیپ



اسمارٹ فون
ہینڈ سیٹس



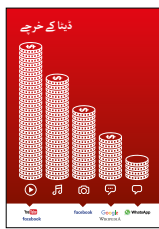
چھوٹے انعامات




یوٹیوب پوسٹر 1x



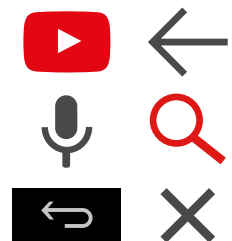
لغت ہینڈ آؤٹس



خرچے کا پوسٹر



حفاظتی تجاویز



آئیکنز کی تصاویر

یوٹیوب متعارف کروائیں

ٹرینیز کو یوٹیوب آئیکن کی تصویر دکھائیں اور ان کو اپنے فون پر یہ تلاش کرنے کے لئے کہیں



پوچھیں: "کیا کسی کو معلوم ہے کہ یہ کیا ہے؟" "یہ کس لیے ہے؟"

فوائد کو اجاگر کریں!

- اپنی کہانی بتائیں کہ یوٹیوب، آپ (ٹرینر)، آپ کے دوستوں اور اہل خانہ کے لئے کس طرح فائدہ مند ہے۔ کچھ مثالیں مندرجہ ذیل ہیں:
- موسیقی دیکھنا، گانے دیکھنا، ایک نئی مہارت سیکھنا، مہارت کو بہتر بنانا، اپنی ویڈیو بنانا
- یوٹیوب کو کس طرح استعمال کیا جا سکتا ہے اس کی مخصوص مثالیں یا کہانیاں بتائیں

یوٹیوب کی مختصر وضاحت دیں

- "یوٹیوب ٹی وی کی طرح آپ کو ویڈیوز دیکھنے دیتا ہے، لیکن آپ کے پاس انتخاب کرنے کے لیے مزید ویڈیوز ہوتی ہیں، اور آپ یہ بھی منتخب کر سکتے ہیں کہ کون سی ویڈیوز دیکھیں اور کب دیکھیں"
- "آپ یوٹیوب کو بتاتے ہیں کہ آپ کس قسم کی ویڈیوز دیکھنا چاہتے ہیں، اور یہ ان تمام ویڈیوز کو تلاش کرے گا جو لوگوں نے یوٹیوب پر ڈالی ہیں، تاکہ وہ ایسی ویڈیوز تلاش کرے جو آپ دیکھنا چاہتے ہیں"
- "آپ بہت ساری مختلف ویڈیوز، فلمیں، گانے، خبریں، کہیل، ترکیبیں، تعلیمی چیزیں دیکھ سکتے ہیں۔ بہت ساری کیسے-کریں ویڈیوز بھی ہیں جیسے زبان کیسے سیکھیں، ڈانس کیسے کریں، کھانا کیسے بنائیں یا سائیکل کا ٹائر کیسے ٹھیک کریں وغیرہ۔"
- "آپ اپنی ویڈیوز بھی بنا سکتے ہیں اور انہیں یوٹیوب پر شیئر بھی کر سکتے ہیں"

اپنے ٹرینیز کے لئے یوٹیوب کو متعلقہ بنائیں

- اپنے ٹرینیز کے ساتھ تبادلہ خیال کریں کہ یوٹیوب ان کی اپنی زندگی میں کس طرح فائدہ مند ہو سکتا ہے:
- پوچھیں: "آپ اپنی زندگی میں یوٹیوب کس لیے استعمال کرنا چاہیں گے؟" ان کے مفادات کی بنیاد پر انہیں کچھ تجاویز دیں۔
- پوچھیں: "آپ یوٹیوب کے بارے میں جاننے کے لئے کس چیز میں سب سے زیادہ دلچسپی رکھتے ہیں اور پرجوش ہیں؟"

یاد رکھیں: ٹریننگ میں ہونے والی گفتگو اور سرگرمیوں کو اس بات سے جوڑیں کہ انٹرنیٹ آپ کے ٹرینی کی اپنی زندگی میں کس طرح مددگار یا مفید ہو سکتا ہے۔ اس سے ان کے لیے ٹریننگ متعلقہ اور دلچسپ رکھنے میں مدد ملے گی۔

سرگرمی: یوٹیوب کا بنیادی استعمال

عملی مضامیرہ کریں

وضاحت کریں: "اب آپ فون پر یوٹیوب استعمال کرنے کی کوشش کریں گے۔"



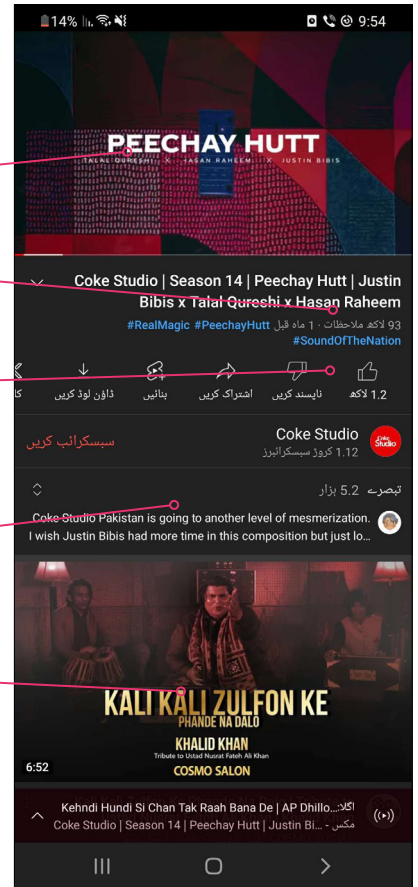
یوٹیوب کو استعمال کرنے کا طریقہ 'پوسٹر دکھائیں'

- وضاحت کریں: "یہ پوسٹر ویڈیوز تلاش کرنے کے لیے یوٹیوب کے استعمال کے مراحل دکھاتا ہے"
- ٹرینیز کو ان کے مشترکہ فونز پر یوٹیوب کی ایک سادہ تلاش کے مراحل سے گزاریں۔



ایک مقبول ویڈیو کے نتیجہ کا صفحہ دکھائیں

- وضاحت کریں کہ آپ کے ٹرینی کیا دیکھ رہے ہیں:
- "سب سے اوپر کی تصویر ویڈیو ہے - آپ اسے چلانے یا روکنے کے لیے اس پر ٹیپ کر سکتے ہیں"
- "یہ تعداد بتاتی ہے کہ یہ ویڈیو یوٹیوب پر کتنی بار دیکھی گئی ہے اور آپ کو اس بات کا اشارہ دے سکتی ہے کہ یہ ویڈیو کتنی مقبول ہے۔"
- "آپ انگوٹھے کے آئیکنز پر کلک کر کے ویڈیو کو 'پسند' یا 'ناپسند' کر سکتے ہیں۔ ہر آئیکن کے آگے نمبر بتاتا ہے کہ کتنے لوگوں نے اسے پسند اور ناپسند کیا ہے"
- "یہاں ٹیپ کرنے پر، تبصروں کا سیکشن کھل جائے گا، جہاں لوگوں نے ویڈیو کے بارے میں تبصرے لکھے ہوتے ہیں۔ آپ ویڈیو کے بارے میں اپنا تبصرہ شامل کر سکتے ہیں!"
- "یہ دیگر ملتی جلتی ویڈیوز کی لنکس ہیں جو آپ کھول سکتے ہیں"
- پوچھیں "کیا آپ کے پاس اس کے بارے میں کوئی سوال ہے جو آپ یہاں دیکھ رہے ہیں؟"



سرگرمی: یوٹیوب کا بنیادی استعمال

اپنے ٹرینیز سے درج ذیل مشقوں کے ساتھ ویڈیوز تلاش کرنے کو کہیں:

1. یوٹیوب سرچ باکس میں ایک مشہور مقامی گانے کا نام لکھیں اور اسے چلائیں
2. سرچ باکس میں ایک مقامی مشہور جگہ لکھیں اور اسے چلائیں
3. اپنے ٹرینیز کو سرچ باکس میں لکھنے کے لیے ایک لفظ دیں جو ان سے متعلقہ ہو جیسے 'ترکیبیں'، 'نوکریاں'، 'کھیتی باڑی'، اور نتائج چلائیں

یوٹیوب کے لیے مائیکروفون آئیکن کو دبائیں



- وضاحت کریں: "مائیکروفون استعمال کیا جا سکتا ہے تاکہ آپ کو کوئی پیغام (ٹیکسٹ) ٹائپ نہ کرنا پڑے - جب آپ وہ الفاظ ہجے یا لکھ نہیں سکتے، تو آپ یوٹیوب کو صرف بول کر وہ الفاظ بتا سکتے ہیں جن کی آپ تلاش کرنا چاہتے ہیں"
- اسے کہاں تلاش کرنا ہے اس کا مظاہرہ کریں: "سرچ باکس میں کلک کریں اور مائیکروفون بائیں طرف ظاہر ہو جائے گا"
- اس کا استعمال کرنے کا طریقہ ظاہر کریں: "مائیکروفون آئیکن دبائیں اور اونچی آواز میں، واضح اور آہستہ آہستہ بولیں"
- اپنے ٹرینیز سے مائیکروفون کا استعمال کرتے ہوئے کچھ تلاش کرنے کو کہیں۔

سرگرمی: متعدد الفاظ کی تلاش

وضاحت کریں: "اب ہم زیادہ الفاظ استعمال کر کے مزید تفصیلی تلاش کرنے جا رہے ہیں۔ یہ آپ کی مطلوبہ ویڈیوز تلاش کرنے میں مددگار ثابت ہو سکتا ہے"

اپنے ٹرینیز سے کہیں کہ وہ یوٹیوب سرچ باکس میں دو سے تین الفاظ کے مختلف مجموعے ڈال کر ویڈیوز تلاش کرنے کی مشق کریں۔ وہ مائیکروفون کا استعمال کرتے ہوئے یا ٹیکسٹ ٹائپ کر کے ایسا کر سکتے ہیں۔ اپنے ٹرینیز کو جو کچھ انہوں نے پہلے تلاش کیا تھا اس کی بنیاد پر انہیں یکجا کرنے کے لیے مختلف الفاظ دیں۔ مثال کے طور پر:

- 'افریقہ'، 'نیا'، 'موسیقی'
- 'پریمیئر لیگ'، 'بہترین'، 'گول'

مشورہ: اپنے ٹرینیز کو مختلف نتائج اور الفاظ کے مختلف مجموعے کو تلاش کرنے کے لیے کافی وقت دیں۔

سرگرمی: ذاتی تلاشیں

اپنے ٹرینیز سے تبادلہ خیال کریں کہ یوٹیوب ان کی اپنی زندگی میں کس طرح فائدہ مند ہو سکتا ہے۔

- پوچھیں: "اب جب کہ آپ یوٹیوب استعمال کرنا جانتے ہیں، آپ اسے اپنی زندگی میں کس کام کے لیے استعمال کرنا چاہتے ہیں؟" ان کے مفادات کی بنیاد پر انہیں کچھ تجاویز دیں۔
- اپنے ٹرینیز سے بات کریں کہ وہ اپنی دلچسپی کے مطابق تلاش کرنے کے لیے کون سے الفاظ استعمال کر سکتے ہیں (اپنی تلاش کے الفاظ کی تجاویز کو سادہ رکھیں، اور صرف 1-2 الفاظ استعمال کریں)
- ہر ٹرینی سے کہیں کہ وہ باری باری فون کا استعمال کرتے ہوئے اپنی مرضی کی ویڈیوز تلاش کریں اور دوسرے ٹرینیز اس میں ان کے ساتھ تعاون کریں۔
- پوچھیں: "آپ اگلی کون سی ویڈیوز تلاش کرنا چاہتے ہیں؟"

مشورہ: "انٹرنیٹ پر بہت ساری زبردست معلومات ہیں، لیکن کچھ ایسی بھی ہیں جو اتنی اچھی نہیں ہیں، اور کچھ ایسی ہیں جو پوری طرح سے سچی نہیں ہیں۔ آپ جس چیز کی تلاش کر رہے ہیں اس کا بہترین جواب حاصل کرنے کے لیے 2-3 نتائج کو دیکھنا ہمیشہ بہتر ہوتا ہے۔"

حفاظت

پوچھیں: "آپ کے لیے حفاظت کا کیا مطلب ہے؟"

اپنے ٹرینیز سے یہ تصور کرنے کو کہیں کہ وہ ایک عام عوامی جگہ پر ہیں، جیسے کہ بازار، ان سے پوچھیں کہ وہ اس جگہ پر محفوظ رہنے کے لیے کیا کریں گے۔ ٹرینیز کو ذیل سوالات اور جوابات بتائیں:

مثالی سوالات	ممکنہ جوابات
اگر کوئی انجان فرد آپ کو تنگ کر رہا ہو تو آپ کیا کریں گے؟	آپ ان سے گریز کرتے ہیں یا انہیں نظر انداز کرتے ہیں محتاط رہیں - وہ لوگ ہمیشہ وہ نہیں ہوتے جو وہ کہتے ہیں
اگر کوئی انجان فرد یا کوئی ایسا شخص جس پر آپ بھروسہ نہیں کرتے، آپ سے آپ کی ذاتی معلومات مانگتا ہے تو آپ کیا کریں گے؟	آپ کسی ایسے شخص کو ذاتی معلومات نہیں دیتے جسے آپ نہیں جانتے یا بھروسہ نہیں کرتے کیونکہ وہ اس کا غلط استعمال کرسکتے ہیں
اگر آپ کسی چیز کو دیکھنے یا تجربہ کرنے میں غیر یقینی یا بے چینی محسوس کرتے ہیں تو آپ کیا کریں گے؟	جو کچھ ہوا ہو اس کے بارے میں کسی ایسے شخص کو بتائیں جسے آپ جانتے ہیں اور اس پر بھروسہ کرتے ہیں
آپ ان لوگوں کے ساتھ کیسا سلوک کرتے ہیں جن کے ساتھ آپ بات چیت کرتے ہیں؟	آپ لوگوں کے ساتھ اچھا اخلاق رکھتے ہیں اور احترام سے پیش آتے ہیں

وضاحت کریں: "یہ یاد رکھنا ضروری ہے کہ انٹرنیٹ ایک عوامی جگہ ہے، اور اس کے ساتھ عوامی جگہ کی طرح برتاؤ کرنا اور محفوظ رہنا ضروری ہے۔"

حفاظت


اپنے ٹرینیز کو 'حفاظتی تجاویز' ہینڈ آؤٹ دیں

- اپنے ٹرینیز سے بات کریں کہ انٹرنیٹ استعمال کرنے کے لیے ان مشوروں کا کیا مطلب ہے
- ایسی مثالیں استعمال کر کے تجاویز کو اجاگر کریں جو آپ کے ٹرینیز کے لیے موزوں ہوں۔ مثال کے طور پر، خواتین اس بارے میں زیادہ فکر مند ہو سکتی ہیں کہ ہراساں ہونے سے کیسے بچا جائے



یوٹیوب سیفٹی

- پوچھیں: "کیا یوٹیوب استعمال کرتے وقت ایسی کوئی چیز ہے جس کے بارے میں آپ فکر مند ہیں؟"
- پوچھیں: "اگر آپ یوٹیوب پر ویڈیوز دیکھ رہے ہیں اور آپ کو ایک ایسی ویڈیو نظر آتی ہے جو آپ کے خیال میں بری یا ناپسندیدہ ہے تو آپ کیا کر سکتے ہیں؟"
- اپنے ٹرینیز کے لئے وضاحت کریں اور مظاہرہ کریں: "آپ بیک بٹن دبا سکتے ہیں، اپنے سرچ باکس میں موجود الفاظ ہٹا سکتے ہیں اور مختلف الفاظ استعمال کر کے اپنی تلاش کو بہتر بنا سکتے ہیں۔"



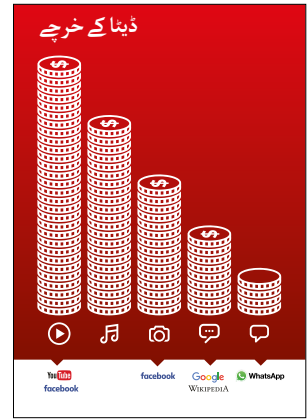
مشورہ: "آپ جو کچھ تلاش کرتے ہیں اس پر آپ کا کنٹرول ہے۔ آپ اچھی چیزیں تلاش کر سکتے ہیں یا آپ بری چیزوں کو تلاش کر سکتے ہیں۔ اچھی چیزوں کو تلاش کرنا آپ کی ذمہ داری ہے۔"

\$ خرچے

وضاحت کریں: "اب آپ جانتے ہیں کہ یوٹیوب کو کس طرح استعمال کرنا ہے ، اور اسے کن چیزوں کے لیے استعمال کیا جا سکتا ہے ، آئیے جانتے ہیں کہ اسے استعمال کرنے میں کتنا خرچ آتا ہے! اپنے فون پر انٹرنیٹ استعمال کرنے کے لیے آپ کو اپنے موبائل نیٹ ورک فراہم کنندہ سے ڈیٹا خریدنا ہوگا۔"

'خرچہ' پوسٹر دکھائیں

- وضاحت کریں: "مختلف سرگرمیاں مختلف مقدار میں ڈیٹا استعمال کرتی ہیں۔ پیغام (ٹیکسٹ) کو دیکھنے میں کم سے کم ڈیٹا استعمال ہوتا ہے ، تصاویر کو دیکھنے میں زیادہ استعمال ہوتا ہے ، میوزک چلانے اور ڈاؤن لوڈ کرنے میں کچھ زیادہ اور ویڈیوز چلانے میں سب سے زیادہ استعمال ہوتا ہے"
- وضاحت کریں: "کچھ انٹرنیٹ سروسز ایسی سرگرمیوں سے منسلک ہیں جو زیادہ ڈیٹا استعمال کرتی ہیں"
- پوچھیں: "کون سی سروس استعمال کرنے میں زیادہ خرچہ آتا ہے؟"
- جواب: "یوٹیوب - یوٹیوب پر ویڈیوز دیکھنے میں بہت زیادہ ڈیٹا استعمال ہوتا ہے"



ڈیٹا چیک کرنا

مشورہ: یہ چیک کرنا کہ آپ کے پاس کتنا ڈیٹا ہے اس پر منحصر ہے کہ آپ کس ملک میں ہیں اور فون کس نیٹ ورک پر ہے۔ اگر آپ کو ڈیٹا چیک کرنے میں مدد کی ضرورت ہے تو آپ کسی موبائل ایجنٹ سے پوچھ سکتے ہیں۔

- پوچھیں: "یہ جانچنا کیوں ضروری ہے کہ آپ نے کتنا ڈیٹا استعمال کیا ہے؟"
- جواب: "یہ سمجھنے کے لیے کہ آپ نے اپنا کتنا ڈیٹا استعمال کیا ہے اور مختلف سرگرمیوں پر کتنا خرچہ آتا ہے"
- وضاحت کریں: "آپ چیک کر سکتے ہیں کہ آپ کے پاس کتنا ڈیٹا ہے ، جیسا کہ آپ اپنے فون پر اپنے موبائل نیٹ ورک کا کوڈ ٹائپ کر کے چیک کرتے ہیں کہ آپ کے پاس کتنے منٹ یا ٹیکسٹس میسجز ہیں"
- وضاحت کریں: "آپ مختلف مقداروں میں ڈیٹا خرید سکتے ہیں ، یہ اس پر منحصر ہے کہ آپ انٹرنیٹ کس چیز کے لیے استعمال کریں گے۔ اپنے موبائل ایجنٹ سے مشورہ طلب کریں کہ کون سا ڈیٹا آپ کے لیے موزوں ہے"
- وضاحت کریں: "اگر آپ کو وائی-فائی انٹرنیٹ تک رسائی حاصل ہے ، تو آپ اپنا ڈیٹا پیکج استعمال نہ کریں۔ آپ کا موبائل ایجنٹ آپ کے مقامی وائی-فائی زونز کو تلاش کرنے میں آپ کی مدد کر سکتا ہے۔ تاہم ، قریبی ترین زون آپ سے کافی دور ہو سکتا ہے"
- اپنے ٹرینیز کو دکھائیں کہ وہ ڈیٹا کیسے چیک کر سکتے ہیں

خلاصہ

یوٹیوب آئیکن کھیل کھیلیں

- ایک وقت میں ایک یوٹیوب آئیکن دیکھائیں
- پوچھیں: "یہ فون پر کہاں ہے اور یہ کیا ہے؟"
- اگر ٹرینیز کو مدد کی ضرورت ہے تو انہیں بتائیں کہ ہر آئیکن کیا ہے
- صحیح جوابات کے لئے چھوٹے انعامات (جیسے مٹھائیاں) دیں اور بعد میں دیوار پر آئیکن چپکا دیں تاکہ ٹرینیز کو یاد رہے کہ وہ کیا ہے



وضاحت کریں: کہ یوٹیوب سے ملتی جلتی دوسری سروسز ہیں، جو لوگوں کو ویڈیوز اپ لوڈ کرنے اور دیکھنے کی اجازت دیتی ہیں۔ اس کی کچھ مثالیں ڈیلی موشن اور ویمیو ہیں۔

مشورہ: "انٹرنیٹ پر بہت سی ایپلیکیشنز اور سروسز ایک جیسے آئیکنز اور الفاظ استعمال کرتی ہیں۔ جب آپ انٹرنیٹ استعمال کر رہے ہوں تو ان آئیکنز کو دیکھیں، تاکہ اگلی بار جب آپ انہیں دیکھیں تو آپ کو یاد ہو گا کہ یہ کیا ہیں۔"

یوٹیوب پر خلاصہ کریں

مشورہ: کوئز کے طور پر خلاصہ دھرائیں اور کھیلنے کے لیے ٹرینیز کو انعامات (جیسے مٹھائیاں) دیں۔

- اپنے ٹرینیز سے تبادلہ خیال کریں کہ انہوں نے یوٹیوب استعمال کرنے کے بارے میں کیا سیکھا ہے
- "آپ نے یوٹیوب استعمال کرنے کے بارے میں کیا سیکھا ہے"
- "یہ ٹی وی دیکھنے سے کیسے مختلف ہے؟"، "آپ یوٹیوب کے ساتھ کیا کر سکتے ہیں جو آپ ٹی وی کے ساتھ نہیں کر سکتے؟"
- "کیا آپ کو اب بھی یوٹیوب استعمال کرنے کے بارے میں کوئی خدشات ہیں؟"
- "آپ ذاتی زندگی میں اسے کیسے استعمال کر سکتے ہیں؟"، "آپ پیشہ ورانہ زندگی میں اسے کیسے استعمال کر سکتے ہیں؟"
- "آپ اپنی زندگی میں یوٹیوب کس چیز کے لئے استعمال کرنا چاہتے ہیں؟ آپ سب سے زیادہ کیا چیز استعمال کرنے میں دلچسپی رکھتے اور پرجوش ہیں؟"

خلاصہ

مشورہ: ”ویڈیوز تلاش کرنے کے لیے یوٹیوب ایک بہترین جگہ ہے ، لیکن انٹرنیٹ پر بہت سی مزید معلومات موجود ہیں جو کہ ویڈیو نہیں ہیں اور جو یوٹیوب کے ذریعے قابل رسائی نہیں ہوں گی۔ انٹرنیٹ یوٹیوب سے بہت بڑا ہے! دوسری معلومات تلاش کرنے کا ایک طریقہ گوگل سرچ ہے۔“

مشورہ: اگر ٹرینی اپنے فون پر انٹرنیٹ اور یوٹیوب تک رسائی حاصل کرنا چاہتے ہیں ، تو انہیں یہاں کچھ وقت دیں تاکہ انہوں نے جو کچھ سیکھا ہے اس پر عمل کریں اور ان کو مدد اور حوصلہ افزائی پیش کریں۔


اگلی سطح

اگر آپ سیشن کے اختتام پر پہنچ جاتے ہیں اور پھر بھی آپ کے پاس اضافی وقت ہے:


- پوچھیں: "کیا آپ کے پاس کسی بھی چیز کے بارے میں مزید سوالات ہیں جس کا ہم نے سیشن میں احاطہ کیا ہے؟"
- پوچھیں: "وہ موبائل انٹرنیٹ کے بارے میں اور کیا جاننا چاہیں گے؟"


یوٹیوب کے کچھ مزید جدید فیچرز جن پر آپ اپنے ٹرینیز کے ساتھ بات چیت کر سکتے ہیں مندرجہ ذیل ہیں:

- نتائج کا جائزہ لینا: "آپ کیسے فیصلہ کرتے ہیں کہ تلاش کے نتائج کے صفحہ پر کون سا ویڈیو منتخب کرنا ہے؟ آپ کو کیسے پتہ چلے گا کہ ایک آپشن دوسرے سے بہتر ہے؟"
- ویڈیوز بنانا: "آپ اپنی ویڈیوز بھی بنا سکتے ہیں اور انہیں یوٹیوب پر شیئر بھی کر سکتے ہیں"
- ویڈیوز کا اشتراک کرنا: "اگر آپ اپنے یوٹیوب ویڈیوز کا اشتراک کر سکتے ہیں ، تو آپ کیا اشتراک کریں گے؟"
- ایپ سٹور سے ایپس ڈاؤن لوڈ کرنا (آپ کو ای میل کا احاطہ کرنے کی بھی ضرورت ہوگی ، کیونکہ ایپس ڈاؤن لوڈ کرنے کے لئے ای میل کا ہونا ضروری ہے)



پوسٹرز تصاویر (کٹ آؤٹ) اور معلوماتی شیٹس









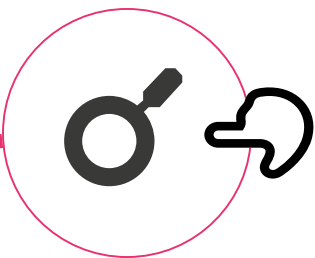
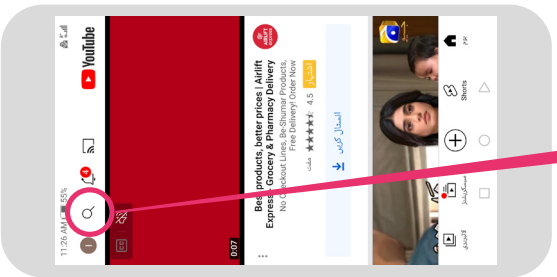
استعمال کرنے کا طریقہ

یوٹیوب

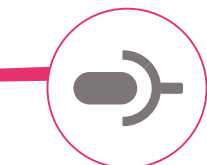
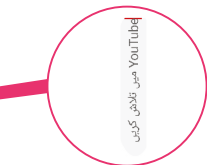

1



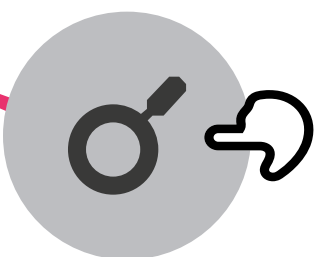
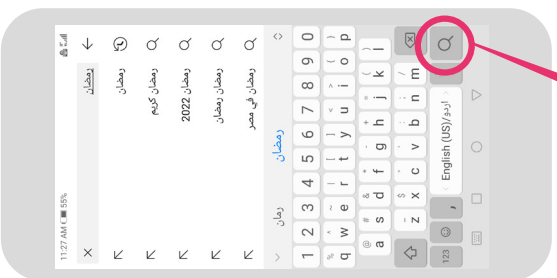
2



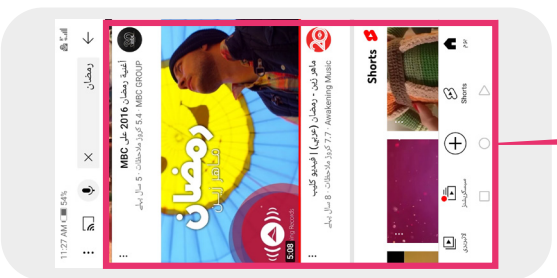
3




4



5





سرٹیفیکیٹ

نے بنیادی موبائل انٹرنیٹ مہارتوں کی
ٹریننگ مکمل کر لی ہے



دستخط

تاریخ



سرٹیفیکیٹ

نے بنیادی موبائل انٹرنیٹ مہارتوں کی
ٹریننگ مکمل کر لی ہے



دستخط



تاریخ