



کنیکٹڈ سوسائٹی

موبائل انٹرنیٹ سکلز ٹریننگ ٹول کٹ

لوگوں کو موبائل انٹرنیٹ کی بنیادی مہارتوں کی تربیت دینے کے لیے ایک گائیڈ



ٹول کٹ کا تعارف

موبائل فونز ، صرف کال کرنے کے ایک ٹول سے کہیں زیادہ ہیں۔ یہ تیزی سے دنیا بھر کے لوگوں کو انٹرنیٹ تک رسائی کا بنیادی ذریعہ ہیں۔ اگرچہ انٹرنیٹ صارف کو فوائد کی ایک وسیع رینج فراہم کر سکتا ہے ، ایک موثر طریقے سے موبائل فون استعمال کرنے کے لئے مخصوص مہارت اور علم کی ضرورت ہے۔ اس کا مطلب یہ ہے کہ جن لوگوں میں مہارت اور سمجھ کی کمی ہے وہ زندگی کو بہتر بنانے والی ان خدمات تک رسائی حاصل کرنے سے قاصر ہیں۔

اس ٹول کٹ میں پیش کی گئی ٹریننگ ، کم یا بغیر موبائل انٹرنیٹ کی مہارت والے لوگوں کو نشانہ بناتی ہے۔ اس کا مقصد ان لوگوں کو سکھانا ہے جو یہ سیکھنا چاہتے ہیں کہ موبائل انٹرنیٹ کیا ہے اور رابطے کرنے اور آن لائن تلاش کرنے کے کیا طریقے ہیں۔ یہ ٹول کٹ بغیر تجربے کے لوگوں کے لئے موزوں نہیں ہے۔ یہ بنیادی افعال کا احاطہ نہیں کرتا جیسے موبائل فون پر کال ملانا یا ایس ایم ایس بھیجنا۔ اسی طرح یہ ان لوگوں کے لئے بھی نہیں ہے جو پہلے سے ہی موبائل انٹرنیٹ سے واقف ہیں۔

یہ ٹول کٹ کیا حاصل کرنے کی کوشش کر رہا ہے؟

یہ ٹول کٹ موبائل نیٹ ورک آپریٹرز (ایم این اوز) ، غیر سرکاری تنظیموں (این جی اوز) ، ترقیاتی تنظیموں اور حکومتوں کے لئے ہے جو لوگوں کے بنیادی علم اور موبائل انٹرنیٹ کی تفہیم کو بہتر بنانے کے لئے ٹریننگ فراہم کرنا چاہتے ہیں۔

یہاں فراہم کردہ ٹولز اور وسائل ، ٹرینرز کو وہ سب کچھ دیتے ہیں جو انہیں موبائل فونز پر انٹرنیٹ کی قدر اور فعالیت کا مظاہرہ کرنے کے لئے درکار ہے۔ اس کے نتیجے میں ٹرینرز اس بات کی تفصیلی تفہیم کہ وہ انٹرنیٹ کو کس کام کے لیے استعمال کر سکتے ہیں اور اس تک رسائی اور استعمال کے لیے درکار بنیادی مہارتیں سے لیس ہوں گے۔ ہمیں یقین ہے کہ اس سے موبائل انٹرنیٹ کی پیش کی جانے والی زندگی کو بہتر بنانے والی خدمات کے بارے میں آگاہی اور استعمال میں اضافہ ہوگا۔

ٹول کٹ کا تعارف

'ہاؤ ٹو گائیڈ' کیا ہے؟

'ہاؤ ٹو گائیڈ' میں بہت سی مددگار مثالیں بھی شامل ہیں جو اس ٹول کٹ سے معلومات اور تجاویز کے علاوہ استعمال کی جا سکتی ہیں۔ ہم اس ٹول کٹ کے تمام صارفین کی حوصلہ افزائی کریں گے کہ وہ اپنے ٹریننگ سیشن کی تکمیل کے لیے 'ہاؤ ٹو گائیڈ' کے انتہائی متعلقہ بٹس کا جائزہ لیں اور استعمال کریں۔

'ہاؤ ٹو گائیڈ' کو اس دستاویز کے ساتھ مل کر استعمال کیا جانا چاہیے، اس طرح کسی بھی ملک میں ٹرینرز اپنے سامعین کو موبائل انٹرنیٹ کی بنیادی مہارتوں میں سیاق و سباق کے لحاظ سے مخصوص ٹریننگ تیار کرنے اور فراہم کرنے کے قابل بناتے ہیں۔ گائیڈ ان کے مخصوص سامعین کے لیے موزوں، بامعنی ٹریننگ سیشنز اور وسائل تیار کرنے کے بارے میں اقدامات اور سفارشات فراہم کرتا ہے۔

اس ٹول کٹ میں کیا شامل ہے؟

یہ ٹول کٹ انٹری لیول اسمارٹ فون پر موبائل انٹرنیٹ استعمال کرنے کا تعارف فراہم کرتی ہے۔ اسے ایک ایسے سفر کے طور پر ڈیزائن کیا گیا ہے جو ٹرینرز کو مواصلات کی بنیادی مہارتوں سے لے کر مزید پیچیدہ مہارتوں جیسے کہ ان کے موبائل فون کو ترتیب دینے تک لے جاتا ہے۔ اگرچہ یہ فریم ورک اس ٹول کٹ کے مجموعی بہاؤ کی رہنمائی کرتا ہے، لیکن اسے اس طرح ڈیزائن کیا گیا ہے کہ ہر ٹریننگ سیشن تنہا کھڑا ہو سکے۔ یہ ٹرینرز کو اس بات کا انتخاب کرنے کی اجازت دیتا ہے کہ کون سے سیشنز کو استعمال کرنا ہے، یہ اس پر منحصر ہے کہ ان کے ہدف والے سامعین سے کیا تعلق ہے۔

یہ ہماری تحقیق پر مبنی ہے جس سے ظاہر ہوتا ہے کہ یہ خدمات زیادہ تر ممالک میں سب سے زیادہ متعلقہ ہیں۔

اگر آپ اس ٹول کٹ کو اپنے ملک میں استعمال کے لیے ڈھالنا چاہتے ہیں، تو ہو سکتا ہے کہ آپ ان سروسز کو اپنے سامعین کے لیے متعلقہ چیزوں کے لحاظ سے ڈھالنا چاہیں۔ اگر یہ معاملہ ہے تو اس کے ساتھ 'ہاؤ ٹو گائیڈ' مفید ہو سکتا ہے۔

'ہم لوگوں کو موبائل انٹرنیٹ سے متعارف کرانے کے لیے واٹس ایپ، یوٹیوب، گوگل سرچ، ویکیپیڈیا، فیس بک، کائی او ایس اور اینڈرائیڈ کا استعمال کرتے ہیں۔ ہم انٹرنیٹ، موبائل منی، حفاظت اور خرچے کے بارے میں ایک عام تعارف بھی فراہم کرتے ہیں اور یہ بھی بتاتے ہیں کہ سماعت یا بصارت سے محروم لوگ انٹرنیٹ کا استعمال کیسے کر سکتے ہیں۔ ہم انٹرنیٹ کا تعارف بھی فراہم کرتے ہیں اور حفاظت اور خرچے کا احاطہ کرتے ہیں۔

اس ٹول کٹ میں کیا شامل ہے ؟

انٹرنیٹ کا تعارف

بہت سے لوگ نہیں جانتے کہ موبائل انٹرنیٹ کیا ہے ، چاہے انہوں نے اس کے بارے میں سنا بھی ہو۔ ہم نے انٹرنیٹ کے بارے میں لوگوں کے کچھ عام سوالات کے جوابات دینے میں مدد کرنے کے لئے کچھ آسان وضاحتیں شامل کی ہیں۔



واٹس ایپ

بہت سے ممالک کے لوگوں کو واٹس ایپ میں دلچسپی ہے۔ ایس ایم ایس استعمال کرنے والے لوگوں کی وجہ سے ، اس کی پیغام رسانی کی فعالیت ایک ایسی چیز ہے جس سے لوگوں کو کچھ واقفیت ہے۔ واٹس ایپ کو 'انٹری پوائنٹ' کے طور پر استعمال کرنے سے ٹرینرز لوگوں کی معلومات سے کام لے سکتے ہیں ، ساتھ میں انٹرنیٹ کے ذریعے رابطہ کے فوائد اور اس کے لئے درکار مہارتیں متعارف کرائے جاتیں ہیں۔



یوٹیوب

یوٹیوب ٹرینرز کو ایک سادہ ، مشغول اور منسلک آن لائن ماحول میں انٹرنیٹ مواد دریافت کرنے کے قابل بناتا ہے۔ یہ ٹرینرز کو لوگوں کے جوش و خروش کو بڑھانے کی بھی اجازت دیتا جو آڈیو ویڈیو مواد کے لیے ہے ، ساتھ میں موبائل انٹرنیٹ استعمال کرنے کے لئے ضروری مہارتیں متعارف کرواتا ہے۔

کنکٹیویٹی مسائل کی وجہ سے شاید یوٹیوب تمام مقامات پر استعمال کرنے کے لئے دستیاب نہ ہو۔ اس صورتحال میں ، ہم یا تو یوٹیوب ماڈیول کو چھوڑنے کا مشورہ دیتے ہیں ، یا ایک اور آڈیو ویڈیو ایپلی کیشن استعمال کرتے ہیں جسے چلانے کے لئے کم ڈیٹا کی ضرورت ہوتی ہے (مثلاً تصویر تلاش کرنے والی ایپلی کیشن جیسے گوگل امیج سرچ)۔



گوگل سرچ

گوگل سرچ لوگوں کو ایسا مواد تلاش کرنے کی اجازت دیتا ہے جو انٹرنیٹ پر ان کے متعلق ہو۔ اس سے ٹرینرز انٹرنیٹ پر ان کے لئے دستیاب معلومات کی حد اور تفصیل کا تجربہ کر سکتے ہیں۔ یہ انہیں اپنی تلاش اور نیوی گیشن کی مہارت کی مشق کرنے کی بھی اجازت دیتا ہے۔ وہ ٹرینرز جنہوں نے اپنے شرکاء کو یوٹیوب ماڈیول سیکھایا ہے ، یہ یوٹیوب کے ساتھ سیکھی گئی مہارتوں کو بڑھانے کا موقع فراہم کرتا ہے۔



اس ٹول کٹ میں کیا شامل ہے ؟

وکیپیڈیا

وکیپیڈیا ایک مفت انٹرنیٹ حوالہ (یا انسائیکلوپیڈیا) ہے ، جو تعلیمی موضوعات کے بارے میں غیر جانبدار ، حقائق پر مبنی معلومات فراہم کرتا ہے۔ یہ ماڈیول ٹرینیز کو انٹرنیٹ پر پائی جانے والی معلومات کی وسیع رینج کی ایک مثال فراہم کرتا ہے ، ایک ایسی ویب سائٹ پر جو کم موبائل ڈیٹا استعمال کرتی ہے۔ یہ انہیں اس بات سے بھی آگاہ کرتا ہے کہ اکثر انٹرنیٹ پر مواد دنیا بھر کے عام لوگوں کے ذریعہ تخلیق کیا جاتا ہے۔



WIKIPEDIA
The Free Encyclopedia

فیس بک

فیس بک ایک سوشل نیٹ ورک ہے جو لوگوں کو کاروباری رابطوں سے مطابقت رکھنے ، خبریں وصول کرنے ، خاندان اور دوستوں کے ساتھ رابطے میں رہنے یا مشہور شخصیات اور کہیلوں کی ٹیموں کی پیروی کرنے کی اجازت دیتا ہے۔ یہ ماڈیول ایک سوشل نیٹ ورک کے ذریعہ پیش کردہ امکانات کی وسیع رینج کو ظاہر کرتا ہے اور انہیں 'اکاؤنٹ' اور 'شیئرنگ' مواد کی سمجھ دیتا ہے۔



کائی او ایس

کائی او ایس فعال فونز کسی بھی سمارٹ فون کی طرح ہیں مگر بغیر ٹچ اسکرین کے۔ یہ 'سمارٹ' فیچر فون ، روایتی سمارٹ فون سے سستا ہے لیکن پھر بھی ٹرینیز کو کیمرے ، وائی فائی ، بلوٹوتھ ، جی پی ایس اور ایس نک رسائی دیتا ہے۔ اہم بات یہ ہے کہ یہ ٹرینیز کو آسان ڈیوائس پر انٹرنیٹ دریافت کرنے کا موقع فراہم کرتا ہے۔

KaiOS

اینڈروئیڈ

دنیا بھر میں بہت سے لوگ وسیع پیمانے پر اینڈروئیڈ آلات استعمال کرتے ہیں۔ یہ ٹرینیز کو انٹرنیٹ خدمات کی ایک مکمل رینج تک رسائی دیتا ہے۔ یہ ماڈیول پچھلے ماڈیولز پر بنایا جاتا ہے ، اور اینڈروئیڈ ڈیوائسز کے ذریعے دستیاب 'جدید' انٹرنیٹ خدمات کی ایک رینج پیش کرتا ہے (مثلاً گوگل اسسٹنٹ) اور ٹرینیز کو اس بات کی تفصیل سے سمجھ دیتا ہے کہ ان کی ڈیوائس کس طرح سیٹ کی جا سکتی ہے (مثلاً گوگل اکاؤنٹ) ، بشمول ایسی ترتیبات جو ان کے پیسے بچا سکتی ہیں یا انہیں محفوظ رکھ سکتی ہیں۔



اس ٹول کٹ میں کیا شامل ہے ؟

موبائل منی

موبائل، صارفین کو مالی شمولیت کا ایک اہم راستہ فراہم کرتا ہے۔ یہ ماڈیول ٹرینیز کو موبائل منی استعمال کرنے کے طریقہ کار کا بنیادی جائزہ فراہم کرتا ہے۔ بشمول: رجسٹریشن کے عمل کو سمجھنا؛ کسی دوست یا خاندان کے فرد کو رقم بھیجنا؛ بل ادا کرنا اور بنیادی حفاظتی مضمرات کو سمجھنا۔ اسے ماڈیول کو الگ سے یا باقی ایم آئی ایس ٹی کے ساتھ سکھایا جاسکتا ہے۔



حفاظت اور خرچے

محفوظ رہنا اور موبائل انٹرنیٹ کے استعمال کی خرچے کو سمجھنا واٹس ایپ، یوٹیوب، گوگل، وکیپیڈیا اور فیس بک ماڈیول کے اندر شامل ہے۔ ہماری تحقیق سے پتہ چلا کہ موبائل انٹرنیٹ استعمال کرنے والے لوگوں کے لئے حفاظت اور خرچے اہم خدشات ہیں، لہذا ہم نے فیصلہ ہے کیا کہ ہر ماڈیول میں تفصیل سے اور علیحدہ طور پر 'ہائٹ سائز' یعنی مختصر ٹریننگ سیشنز میں ان خدشات پر بات کریں گے۔



قابل رسائی خصوصیات

دنیا میں تقریباً 15 فیصد افراد کسی نہ کسی قسم کی معذوری کا شکار ہیں۔ دوسرے لوگوں کے مقابل ان لوگوں کو تعلیم اور صحت جیسی خدمات تک رسائی میں رکاوٹوں کا سامنا کرنا پڑ سکتا ہے۔ تاہم موبائل فون ان میں سے کچھ رکاوٹوں کو دور کرنے میں مدد کر سکتا ہے اور معذور افراد کو روزمرہ کے کام کرنے کی اجازت دے سکتا ہے جو بصورت دیگر انہیں کرنا مشکل ہو گا۔ یہ ماڈیول ان ٹرینرز کے لئے مشورے دیتا ہے جو بصری اور سماعت کی کمزوری کے حامل افراد کی مدد کرنا چاہتے ہیں۔



یہ ڈایا گرام ٹریننگ میں شامل کلیدی خدمات، افعال اور مہارتوں کا بصری جائزہ فراہم کرتا ہے۔

موبائل انٹرنیٹ



واٹس ایپ

ون ٹو ون پیغامات
بھیجیں اور وصول کریں
گروپس بنائیں اور ان
میں حصہ لیں



یوٹیوب

ویڈیوز تلاش
کریں



گوگل

معلومات تلاش
کریں اور نیویگیٹ
کریں



کائی او ایس

مزید جدید انٹرنیٹ
خصوصیات
آلات سیٹ اپ کرنا



اینڈروئیڈ

مزید جدید انٹرنیٹ
خصوصیات
آلات سیٹ اپ کرنا



موبائل منی

موبائل کے ذریعے
مالیاتی خدمات



ویکیپیڈیا

مفت معلومات
تلاش کریں اور
نیویگیٹ کریں



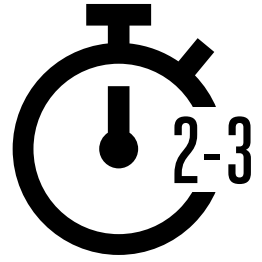
فیس بک

دوستوں اور
خاندان سے جڑیں

یہ ٹول کٹ کیسے استعمال کیا جا سکتا ہے؟

آپ اس ٹول کٹ کو مختلف طریقوں سے استعمال کرسکتے ہیں، یہ اس پر منحصر ہے کہ آپ کے پاس اپنے ٹرینیز کے ساتھ کتنا وقت ہے۔


ٹرینرز جن کے پاس ٹرینیز کے ساتھ ایک وقت میں صرف 2-3 منٹ ہوتے ہیں، وہاں 'ہائٹ سائز' ٹریننگ ہوتی ہے جو 2-3 منٹ کے ٹریننگ سیشن پر مشتمل ہوتی ہے۔ ہر سیشن ایک موضوع کا احاطہ کرتا ہے اور اس میں سے منتخب کرنے کے لئے چھ موضوعات ہیں: انٹرنیٹ کا تعارف، واٹس ایپ، یوٹیوب، گوگل، ویکیپیڈیا، کائی او ایس، اینڈروئیڈ، معاون ٹیکنالوجی اور حفاظت اور خرچہ۔



ہائٹ سائز سیشنز کو ان ٹرینیز کے لئے ریفریشر کے طور پر بھی استعمال کیا جاسکتا ہے جو پہلے ہی ٹریننگ مکمل کر چکے ہیں، لیکن جو کچھ سیکھا ہے اس پر ایک مختصر خلاصہ چاہتے ہیں۔

'ہائٹ سائز' ٹریننگ کے لئے صفحہ 10 پر رجوع کریں۔

ٹرینرز جن کے پاس اپنے ٹرینیز کے ساتھ 45-60 منٹ ہیں ان کے لئے چار 'تفصیلی' ٹریننگ سیشن ہیں۔ تفصیلی ٹریننگ سیشن 45-60 منٹ کے تعارفی سیشن سے شروع ہوتا ہے جس کے بعد اسی معیار کے تین موبائل انٹرنیٹ سروس ٹریننگ سیشن ہوتے ہیں۔ ہر ایک موبائل انٹرنیٹ ٹریننگ سیشن ایک موضوع کا احاطہ کرتا ہے: واٹس ایپ، یوٹیوب، گوگل، ویکیپیڈیا، فیس بک، کائی او ایس، اینڈروئیڈ، معاون ٹیکنالوجی اور حفاظت اور خرچہ ہر تربیتی سیشن کے اندر شامل ہیں۔



'تفصیلی' ٹریننگ کے لئے صفحہ 42 پر رجوع کریں۔

ہائٹ سائز ٹریننگ

ہائٹ سائز ٹریننگ کا استعمال کیسے کریں

یہ سیکشن ان ٹرینرز کے لئے ہے جن کے پاس اپنے ٹرینیز کے ساتھ کام کرنے کے لئے صرف 2-3 منٹ ہیں۔ یہ ان ٹرینیز کے لئے ریفریشر کے طور پر بھی استعمال کیا جاسکتا ہے جو پہلے ہی ٹریننگ مکمل کر چکے ہیں، لیکن جو کچھ سیکھا ہے اس پر ایک مختصر خلاصہ چاہتے ہیں۔

ہر سیشن ایک موضوع کا احاطہ کرتا ہے اور اس میں انتخاب کرنے کے لئے چھ موضوعات ہیں: انٹرنیٹ کا تعارف، واٹس ایپ، یوٹیوب، گوگل، کائی او ایس، اینڈروئیڈ، معاون ٹیکنالوجی اور حفاظت اور خرچہ۔ ہر سیشن سروس کی وضاحت فراہم کرنے اور فون پر مشق کرنے پر مرکوز ہوتا ہے۔



ہر بائٹ سائز سیشن ایک جیسی ترتیب کی پیروی کرتا ہے:


یہ کیا ہے؟

سروس کی مختصر وضاحت کریں۔ "کوٹیشن" کے نشانات بتاتے ہیں کہ ٹرینرز کیا کہہ سکتے ہیں۔



آپ اسے کس چیز کے لیے استعمال کر سکتے ہیں؟

مختصراً اس سروس کے فوائد کی وضاحت کریں۔ "کوٹیشن" کے نشانات بتاتے ہیں کہ ٹرینرز کیا کہہ سکتے ہیں۔



یہ کیسے کام کرتا ہے؟


عملی مضاہرہ کریں!

ٹرینرز کو فون پر سروس استعمال کرنے میں مدد کرنے کے لیے 'پوسٹرز استعمال کرنے کا طریقہ' بتائیں۔ یہ آپ کا فراہم کردہ یا ٹرینی کا اپنا فون ہو سکتا ہے۔



مشق کریں!

سامعین سے متعلقہ مثالوں کے ساتھ مشق کریں۔



صرف سہ ماہی

پرینٹنگ

اپنی ٹریننگ کو کیسے ڈیزائن کریں

یہ تفصیلی ٹریننگ کے نفاذ کے لیے تجاویز ہیں۔


1- واحد-صنفی سیشنز

مردوں اور عورتوں کو الگ الگ ٹریننگ نشستوں میں تقسیم کریں۔ یہ عملی تجربے اور صنفی مفادات اور خدشات پر کھل کر بات کرنے کے لیے مساوی موقع فراہم کرتا ہے۔




2- چھوٹے گروپ کی مشق

ٹرینیز کو چھ افراد کے چھوٹے گروپوں میں تقسیم کریں۔ ہر گروپ کی مدد کے لیے ایک ٹرینر فراہم کریں۔ یہ ٹرینیز کو عملی تجربہ حاصل کرنے کے قابل بناتا ہے اور ساتھی تا ساتھی سیکھنے اور تعاون کی اجازت دیتا ہے۔



3- ہنر مندی سطح گروپ

ٹرینیز کو گروپس میں دوسرے لوگوں کے ساتھ جوڑیں جن کے علم اور ہنر کی سطح یکساں ہے۔ یہ بہت اہم ہے کہ ٹرینیز اپنے گروپ میں دوسروں کی طرح مہارت کی سطح پر ہوں، تاکہ وہ اعتماد اور دلچسپی محسوس کریں۔ ٹریننگ شروع ہونے کے بعد اگر یہ واضح ہو جائے کہ ٹرینی اپنے گروپوں میں دوسروں کی طرح مہارت کی سطح پر نہیں ہیں تو ٹرینیز کو مختلف گروپوں میں بغیر کسی ہچکچاہٹ منتقل کریں۔



4- مشترکہ آلات


اگر لوگوں کے پاس اپنا سمارٹ فون نہیں ہے تو پہلے سے لوڈ شدہ ڈیٹا کے ساتھ انٹری لیول کے سمارٹ فون فراہم کریں۔ اس بات کو یقینی بنانے کی کوشش کریں کہ فون ایک جیسے ہوں (جیسے ایک ہی آپریٹنگ سسٹم ہو) اور اسی طرح کی فعالیت ہو۔ یہ ہر کسی کو ٹریننگ میں ایک جیسے مراحل سے گزرنے اور ذاتی ڈیٹا کے استعمال یا ذاتی معلومات کا اشتراک کرنے کے بارے میں خدشات پر قابو پانے کی اجازت دیتا ہے۔ مثالی طور پر ہم تجویز کرتے ہیں کہ فی آلہ تین سے زیادہ ٹرینی نہ ہوں۔



ٹرینرز کے لیے تجاویز

سادہ رکھیں

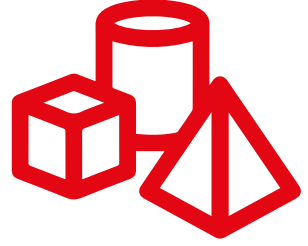
مختصر اور غیر تکنیکی
وضاحتیں استعمال
کریں۔



بنیادی باتوں کے ساتھ

شروع کریں

اگرچہ ٹرینی کچھ انٹرنیٹ
خدمات سے واقف ہوں
گے، لیکن ان کے علم میں
کمی ہوگی۔



عمل کی حوصلہ افزائی کریں

ٹرینیز کو فون پر مشق
کروانے پر توجہ دیں۔




اسے متعلقہ بنائیں

ٹرینیز کو مصروف رکھنے
کے لیے ذاتی مفادات کا
استعمال کریں۔



ٹرینیز کے ساتھ بات چیت کریں

ٹرینی اور ان کے ٹرینز کے
درمیان دو طرفہ رابطے کی
حوصلہ افزائی کریں۔




ٹرینیز کو صراحتیں

ٹرینیز کو باقاعدہ مثبت
حوصلہ افزائی دیں۔
اگر آپ کے ٹریننگ سیشن کے
لیے مناسب ہو تو ٹرینیز کو
سرٹیفکیٹ دیے جا سکتے
ہیں۔



تفصیلی ٹریننگ کا استعمال کیسے کیا جائے

یہ ٹرینرز کے لئے ایک تفصیلی ٹریننگ گائڈ ہے جن کے پاس ان کے ٹرینیز کے ساتھ 45-60 منٹ موجود ہیں۔ یہ ٹریننگ 45-60 منٹ کے چار سیشنوں پر مشتمل ہے۔ اس کا آغاز ایک تعارفی سیشن سے ہوتا ہے جس کے بعد پانچ ٹریننگ سیشن ہوتے ہیں جو ان موضوعات پر ہوتے ہیں؛ واٹس ایپ، یوٹیوب، گوگل، وکیپیڈیا اور فیس بک۔ ہر ٹریننگ سیشن کے اندر حفاظت اور خرچے کو شامل کیا جاتا ہے۔



اگرچہ ٹریننگ کو اس طرح ڈیزائن کیا گیا ہے کہ ہر سیشن پچھلے سیشن پر تعمیر ہو، البتہ ہر ٹریننگ سیشن علیحدہ بھی ہو سکتا ہے۔ اس کا مطلب یہ ہے کہ آپ ٹرینیز کے ساتھ اپنی مرضی کی ٹریننگ سیشن کا انتخاب کر سکتے ہیں، یہ اس بات پر منحصر ہے کہ ان کے لئے کیا متعلقہ ہے۔ اگر آپ کنکٹیویٹی مسائل کی وجہ سے اپنے مقام پر یوٹیوب استعمال نہیں کر سکتے ہیں، تو آپ اس ماڈیول کو چھوڑ سکتے ہیں اور گوئی اور آڈیو ویژول سروس استعمال کر سکتے ہیں جسے چلانے کے لیے کم ڈیٹا کی ضرورت ہوتی ہے۔

تفصیلی ٹریننگ چار اہم قسم کی سرگرمیوں پر مشتمل ہے:

وضاحت - سروس کے فوائد کو متعارف کرانے کے لیے مختصر وضاحتیں



سرگرمی - فون پر عملی مشقیں



بحث - ٹرینیز کو ان کی زندگی میں مطابقت پر غور کرنے کی حوصلہ

افزائی دینا



خلاصہ - ہر ماڈیول کے اسباق کو تقویت دینا

