



مجتمع متواصل

مجموعة أدوات التدريب على مهارات الإنترنت المتنقل

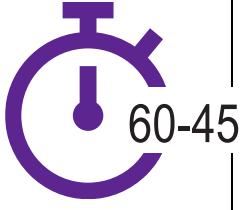
دليل لتدريب الأشخاص على المهارات الأساسية للإنترنت المتنقل



الوحدة 11: كايوس

التدريب الشامل

أهداف التعلم



60-45

المدة الزمنية:
60-45 دقيقة

- يتعلم المتدرب كيفية إجراء العمليات الأساسية على هاتف يعمل بنظام كايوس
- يقوم المتدرب بتنزيل تطبيق واستخدامه، وفتح المتصفح وتصفح موقع ويب
- يشعر المتدرب بالحماس لاستخدام هاتف كايوس لتحقيق بعض أهدافه


المواد التي ستحتاج إليها:



مكافآت صغيرة



هاتف كايوس



أقلام



ملصق كايوس #2:
المتصفح



ملصق كايوس #1:
متجر كايستور



ملصق كايوس #6:
مساعد جوجل



ملصق كايوس #5:
إرسال رسالة على واتساب



ملصق كايوس #4:
إعداد واتساب

مقدمة كايوس

تمكنك هواتف كايوس من الاتصال عبر الإنترنت والوصول إلى جميع مزايا الهاتف الذكي



قم بتجسيد الفوائد!

شارك أمثلة شخصية عن كيفية مساعدة كايوس لك (المدرّب) وأصدقائك وأسرتك. قد تشمل بعض الأمثلة ما يلي:

• التواصل مع مجموعات من الأصدقاء/أفراد الأسرة لاتخاذ الترتيبات ومشاركة الأخبار.

• تعلم مهارات جديدة على مقاطع فيديو يوتيوب. قدم أمثلة محددة.

• ساعد الأصدقاء من خلال الوصول إلى إجابات لما لديهم من أسئلة عن أي موضوع.

• استخدم الإنترنت مجانًا عن طريق الاتصال بشبكة الواي فاي. إذا كان لديك بيانات، يمكنك حتى مشاركة الإنترنت مع الأصدقاء ممن ليس لديهم بيانات.

اشرح كايوس شرحًا موجزًا

• "يعني الهاتف الذي يدعم كايوس أنه يمكنك الاتصال بالإنترنت واستخدام واتساب والتطبيقات الأخرى والاستمتاع بجميع مزايا الهاتف الذكي بتكلفة أرخص."

• "تحتوي هواتف كايوس على متصفح، على غرار أوبرا، و متجر تطبيقات، حيث يمكنك تنزيل التطبيقات المجانية."

اجعل كايوس ذا صلة بالمتدربين

ناقش كيف يمكن لهاتف كايوس أن يساعدهم في حياتهم:

• اسأل "كيف يمكنك استخدام تطبيق جوجل في حياتك؟" قدّم بعض الاقتراحات بناءً على اهتماماتهم.

• اسأل "ما التطبيقات التي ترغب في استخدامها؟"

تذكر: اربط المناقشات والأنشطة في التدريب بالكيفية التي يمكن أن يكون بها الإنترنت داعماً أو مفيداً في حياة المتدرب. وهذا بدوره سيعمل على إبقاء التدريب ذي صلة بهم ومثيراً لاهتمامهم.


النشاط: تنزيل التطبيقات

اشرح: "يحتوي كل هاتف يدعم كايوس على متجر كايستور، يمكنك من خلاله إضافة أدوات جديدة إلى هاتفك. معظم هذه الأدوات مجانية. حيث يمكنك من خلاله الحصول على واتساب والألعاب والتطبيقات المفيدة الأخرى مجانًا."

اعرض متجر كايستور للمتدربين

قدم شرحًا موجزًا للتطبيقات ومتجر كايستور:

- "كايوس تسمح لك بالحصول على ألعاب مجانية، ومعرفة النتائج الرياضية والوصول إلى معلومات الأخبار المجانية على هاتفك. وهذه تسمى التطبيقات. يمكنك الحصول على هذه التطبيقات مجانًا من كايستور."
- "من خلال كايستور يمكنك أيضًا الوصول إلى تطبيقات مجانية مثل زيندر وواتساب والنصوص الدينية والمزيد."



قم بتجسيد هذه الفوائد!

شارك أمثلة شخصية عن كيفية مساعدة التطبيقات لك ولأصدقائك ولأسرتك. بعض الأمثلة قد يشمل:

- مشاركة الملفات مثل الصور ومقاطع الفيديو حتى بدون اتصال بالإنترنت
- تعلم ما تعنيه الكلمات الجديدة في القاموس
- قراءة الوصفات من جميع أنحاء العالم
- اطلب من المتدربين فتح كايستور والعثور على تطبيق يريدون الحصول عليه مجانًا.

اجعل كايوس ذا صلة بالمتدربين:

- ناقش ما يريدون تعلمه أو تحسينه وابتح عن تطبيق يمكنه القيام بذلك.
- ناقش ما يمكن للتطبيقات القيام به: الترفيه، التدريس، المساعدة، التذكير...
- **اسأل:** "ما التطبيقات المفيدة التي يمكن الحصول عليها؟" قدّم بعض الاقتراحات بناءً على اهتماماتهم.
- **اسأل:** "ما التطبيقات التي ترغب في استخدامها؟"

الوحدة 11 - كايوس

مقدمة / تنزيل التطبيقات / استخدام المتصفح / الاتصال بشبكة الواي فاي / استخدام التطبيقات / ملخص / المستوى التالي

التطبيق العملي!

اشرح: "ستحاول الآن استخدام هاتف كايوس."

إظهار ملصق "كيفية استخدام متجر كايستور" اشرح: يوضح هذا الملصق كيفية تنزيل تطبيق من كايستور.



- اعرض للمتدربين كيفية الانتقال خلال الخطوات على هواتفهم واطرح لهم أنه يمكنهم تنزيل أكبر عدد ممكن من التطبيقات. تنزيل معظم التطبيقات مجاني، وبعضها لا يستخدم البيانات حتى.
- استكشف التطبيقات المختلفة. شارك النص والصور على واتساب واطلع على التحديثات من أحد المشاهير على فيسبوك، واحصل على نتائج مباشرة لكرة القدم على فلاش سكور، وقرأ الأخبار على كاي نيوز وما إلى ذلك.

اجعل كايوس ذا صلة بالمتدربين:

- ناقش ما يريدون تعلمه أو تحسينه واطرح عن تطبيق يمكنه القيام بذلك.
- ناقش ما يمكن للتطبيقات القيام به: الترفيه، التدريس، المساعدة، التذكير...
- اسأل: "ما التطبيقات المفيدة التي يمكن الحصول عليها؟" قدّم بعض الاقتراحات بناءً على اهتماماتهم.
- اسأل "ما التطبيقات التي ترغب في استخدامها؟"

نصيحة: من الأفضل تنزيل بعض التطبيقات مسبقًا، على سبيل المثال، واتساب.

انتقل بالمتدربين من خلال الخطوات لتحميل أي لعبة.

1. انتقل إلى متجر كايستور.
2. افتح أي من التطبيقات المعروضة في علامة التبويب الموصى بها.
3. انقر على تنزيل الآن.
4. افتح التطبيق بالضغط على جو.

النشاط: الوصول إلى ويكيبيديا عبر متصفحك

اعرض ملصق "كيفية استخدام المتصفح"

- اشرح: "يحتوي كل هاتف كايوس على متصفح، حيث يمكنك البحث عن أي موقع ويب أو معلومات تريدها."
- "يمكنك استخدام تطبيق جوجل وتطبيق المتصفح للوصول للمعلومات."
- "إذا كنت تفضل عدم الكتابة والقراءة، فيمكنك طرح الأسئلة على مساعد جوجل؛ فهو كالمصفح!"
- "الكثير من الشركات والحكومات والمنظمات الأخرى لديها مواقع ويب حيث يمكنك الحصول على معلومات حول ما يقدمون."



قم بتحسيد هذه الفوائد!

- شارك أمثلة شخصية عن كيفية مساعدة المتصفح لك ولأصدقائك ولأسرتك.
- قد تشمل بعض الأمثلة ما يلي:
- الحصول على معلومات محددة
- البحث عن نصائح حول المشاكل التي تواجهها
- اشرح أنه ليس كل شيء على الإنترنت قد يكون صحيحًا. هناك الكثير من المعلومات الخاطئة، لذلك من الأفضل التحقق من المواقع الرسمية للحصول على معلومات حقيقية. حتى الأصدقاء قد يرسلون معلومات غير صحيحة.

التطبيق العملي!

- اشرح: "يمكنك التعرف على أي موضوع على ويكيبيديا. دعنا نجد موضوعًا لتعلمه!"
- انتقل إلى ويكيبيديا وابحث عن موضوع يهتم به المتدرب.
- ضع إشارة مرجعية على الموقع الإلكتروني حتى يتمكن المتدرب من العثور عليه مرة أخرى.

نصيحة: "من المهم أن تتذكر أن الإنترنت مكان عام، لذلك لا تصدق كل ما تراه أو تقرأه عبر الإنترنت."

النشاط: الاتصال بشبكة الواي فاي



• اشرح: ستتصل الآن بشبكة الواي فاي.

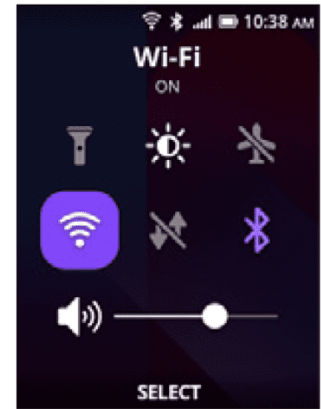
• اشرح ما هي الواي فاي: "عند الاتصال بشبكة الواي فاي، يمكنك الانتقال إلى وضع الاتصال دون استخدام بيانات هاتفك."

• "يمكنك أيضًا مشاركة بياناتك مع أشخاص آخرين. وحين تقوم بذلك، فأنت تنشئ واي فاي من هاتفك ويمكن للآخرين أن يتصلوا بها. يمكنك القيام بذلك من خلال تطبيق الإعدادات."

اشرح: "إذا كنت ترغب في مشاهدة مقاطع الفيديو أو تصفح الويب دون استخدام البيانات، فيمكنك الاتصال بشبكة الواي فاي إذا كانت هناك شبكة متاحة. اشرح أين يمكنهم العثور على الواي فاي من حولهم."

التطبيق العملي!

- انتقل إلى الإعدادات وانقر على واي فاي. تأكد من تشغيلها.
- يمكنك تشغيل واي فاي وإيقاف تشغيله من الشاشة الرئيسية. اضغط على زر "UP" (لأعلى) وحدد زر الواي فاي. اضغط على الزر الأوسط لتشغيلها أو إيقاف تشغيلها.
- ثم حدد شبكة وأدخل كلمة المرور. يتذكر الهاتف هذه المعلومات، لذلك ستحتاج فقط إلى القيام بذلك مرة واحدة لكل شبكة.



• **بعد العرض التوضيحي** ، اطلب من المتدربين الاتصال بشبكة الواي فاي. ساعدهم في أي أسئلة لديهم في أثناء عملية الاتصال.

النشاط: ابدأ بمساعد جوجل

اعرض ملصق "كيفية استخدام مساعد جوجل"

• اسأل: "كم تبعد الصين عن هنا؟"

• اطلب من المتدربين أن يتخيلوا كيف سيتصرفون بشأن الإجابة على هذا السؤال المرح، على سبيل المثال سؤال صديق. اطلب منهم مناقشة كيف يمكنهم الحصول على الإجابة من خلال هاتف كايوس.

• ثم، أظهر لهم كيفية طرح هذا السؤال على مساعد جوجل. (اضغط مع الاستمرار على مفتاح الوسط + اطرحة الأسئلة.) أظهر أنه يمكنك استخدام السهم الأسفل لتحديد سؤال من قائمة الاقتراحات.



• للوصول إلى مساعد جوجل، اضغط على زر الوسط الكبير لمدة ثانيتين. يمكنك أيضاً الضغط على السهم الأيسر ثم الزر الأوسط للوصول إلى المساعد. عندما تظهر الشاشة نقاطاً ملونة تتحرك، فهذا يعني أن الهاتف يستمع إلى ما تطلبه.

• وجههم لطرحة الأسئلة/المهام أدناه واطلب منهم إكمالها بمساعدة مساعد جوجل:

• فتح تطبيق الكاميرا


• إخبارك بنكتة

• تشغيل أغنية

• إرسال رسالة

• فتح يوتيوب

• الاتصال بإحدى جهات الاتصال



النشاط: خرائط جوجل

اسأل: "كيف يمكنني الذهاب إلى جوهانسبرغ من هنا؟"

أخبر المتدربين كيف وجدت إجابة هذا السؤال على خرائط جوجل. ثم، اشرح أنه في بعض الأحيان تحتاج إلى العثور على طريقك إلى مدينة أخرى. شارك أمثلة شخصية للحالات التي يكون فيها من المفيد استخدام خرائط جوجل. الآن، اشرح كيف يمكن لخرائط جوجل أن تظهر لك أسرع طريق إلى الوجهة.

اشرح: "خرائط جوجل تأتي مع كل هاتف كايوس. عند فتح التطبيق، يمكنك البحث عن الاتجاهات بصوتك - لا حاجة للقراءة أو الكتابة. انقر على الأيقونة الصفراء مع ميكروفون وقل أين تريد أن تذهب." اطلب منهم المهام أدناه واطلب منهم إكمالها باستخدام خرائط جوجل.

- تعرف على كيفية الوصول إلى أقرب قرية سيرًا على الأقدام.
- ابحث عن مكانك على الخريطة.
- ابحث عن أماكن وطرق للوصول إلى هناك.

النشاط: مراسلة شخص ما على واتساب

اعرض ملصق "كيفية استخدام واتساب"



- اسأل: كيف يمكنك مراسلة صديق يعيش في الولايات المتحدة مجاناً؟
- اشرح: "من خلال واتساب، يمكنك مراسلة أي شخص مجاناً إذا كنت متصلاً بشبكة الواي فاي. حتى لو كان صديقاً يعيش بدولة أخرى، يمكنك الدردشة معه مجاناً عبر واتساب إذا كان لديك واي فاي."

• **اشرح:** "لإرسال رسالة واتساب إلى شخص ما، يجب عليك: (1) حفظه كجهة اتصال على هاتفك؛ (2) وأن يكون واتساب مثبتاً على هاتفه."

• "في كايوس، يمكنك أيضاً إرسال رسائل صوتية على واتساب عن طريق الضغط على الزر الأوسط."

• **اشرح:** يمكنك كتابة أو تسجيل رسالة عبر واتساب. يمكنك معرفة ما إذا كان تم إرسالها وتسليمها وقراءتها من خلال العلامات المجاورة للرسالة. إليك ما تعنيه كل علامة:

- ✓ تم إرسال الرسالة بنجاح.
- ✓✓ تم تسليم الرسالة بنجاح إلى هاتف المستلم.
- ✓✓✓ المستلم قد قرأ رسالتك.

أظهر للمتدربين كيفية:

- الاشتراك في واتساب
- فتح محادثة مع جهة اتصال
- تسجيل رسالة صوتية عبر واتساب

النشاط: اقرأ خبرا على كاييوز

اعرض للمدربين أيقونة كايستور وكاييوز



- اشرح: "إنها مثل الصحيفة، ولكن مجانًا!"
- "يعد تطبيق كاييوز مكانًا للتعرف على أخبارك المحلية."
- "الأخبار التي تقرأها على كاييوز هي من مصادر موثوقة."
- "قراءة الأخبار، تحتاج إلى تنزيل تطبيق كاييوز من كايستور مجانًا."



اجعل كايوس ذا صلة بالمدربين:

قم بتجسيد الفوائد!

- ناقش مع المدربين كيف يمكن لهاتف كايوس مساعدتهم في حياتهم.
- اسأل: "ماذا يمكنك أن تتعلم من قراءة الأخبار؟" أعطهم بعض الاقتراحات بناءً على اهتماماتهم.
- اسأل: ما الموضوع الذي ترغب في القراءة حوله؟
- أخبر قفصتك الخاصة عن مدى فائدة قراءة الأخبار لك (المدرّب).
قد تشمل بعض الأمثلة ما يلي:
- القدرة على إخبار أصدقائك وأسرتك عن الأخبار التي تقرأها ومشاركة المعلومات التي تعلمتها.
- تعرف على آخر ما يحدث في بلدك وفي العالم، حتى لو كانت الأحداث تقع في مدينة أخرى.

تذكر: اربط المناقشات والأنشطة في التدريب بالعودة إلى كيف يمكن أن يكون تطبيق كايوس داعماً أو مفيداً في حياة المدربين. وهذا بدوره سيعمل على إبقاء التدريب ذي صلة بهم ومثيراً للاهتمامهم.

- يمكنك متابعة الأخبار حول الطعام والرياضة والسياسة والمشاهير والاقتصاد وغير ذلك الكثير!
- قد تتمكن من شرح المزيد لصديق أو جار عن بعض الأخبار التي قرأها من المقالات التي قرأتها. قدم أمثلة محددة.
- اطلب من المدربين مشاركة نوع الأخبار التي يهتمون بها. قد تكون الإجابات هي معرفة النتائج الرياضية، والأخبار من المدن الأخرى، ومعرفة ما يحدث في العالم...

النشاط: مقدمة تطبيق راديو اف ام

اعرض للمتدربين أيقونة الراديو

كما هو الحال في الهاتف المميز سابقا، يمكنك الوصول إلى الراديو!



قدم شرحا موجزا:

- **اشرح:** "تطبيق كاي راديو يشبه تمامًا الراديو الذي كان لديك في هاتفك السابق!"
- "يمكنك الوصول إلى الراديو من تطبيق الراديو، ولن تحتاج إلى بيانات لتثبيته. يأتيك مثبتًا بالفعل على هاتفك!"
- "يمكنك الاستماع إلى الأخبار من المكبر أو من سماعات الرأس الخاصة بك. اضغط على زر "الخيارات" في تطبيق الراديو لتغييره."
- "استخدام تطبيق الراديو لا يستهلك البيانات!"


قم بتجسيد الفوائد!

- أخبر قصتك الخاصة عن مدى فائدة استخدام الراديو بالنسبة لك (المدرّب).
- قد تشمل بعض الأمثلة ما يلي:
 - الاستمتاع
 - الاستماع إلى الموسيقى من مجتمعك ومن خارجه
 - يمكنك الاستماع إلى مواضيع أخرى والتعرف عليها
 - يمكنك وضع الراديو على مكبر صوت الهاتف والاستماع إليه أثناء القيام بمهام أخرى.
 - اطلب من المتدربين مشاركة نوع الأخبار التي يهتمون بها. يمكن أن تكون الإجابات معرفة النتائج الرياضية، والتحدث عن أخبار المدن الأخرى، ومعرفة ما يحدث في العالم...

ملخص

العب لعبة أيقونة كايوس

- ارفع كل أيقونة من أيقونات كايوس، واحدة تلو الأخرى (متجر كايستور، المتصفح، الإعدادات، مساعد جوجل، كايبيوز)
- اسأل "أين توجد هذه الأيقونة على الهاتف وما هي؟"
- اشرح للمتدربين ماهية كل أيقونة، إذا كانوا بحاجة إلى دعم.
- اسأل المتدربين عن التطبيق الذي استمتعوا باستخدامه من كايستور.
- قدم مكافآت صغيرة (كالحلويات) للإجابات الصحيحة والصق الأيقونات على الحائط بعد ذلك للمساعدة في تذكير المتدربين بها.



ملخص كايستور

ناقش مع المتدربين ما تعلموه عن كايستور.
"ماذا تعلمت عن كايستور؟" ما هي التطبيقات؟"، "ماذا يمكنك أن تفعل بالتطبيقات؟"

- "ألا تزال لديك أي مخاوف بشأن استخدام المتصفح؟"
- "ما هي الاستخدامات الشخصية التي يمكنك استخدامها لتطبيق كايبيوز؟"
- "ما الاستخدامات الاحترافية التي يمكن أن تكون لديك لتطبيق كايبيوز؟"
- "ما الذي تريد استخدام المتصفح من أجله في حياتك الخاصة؟ ما أكثر ما يثير اهتمامك وتحمسك لاستخدامه؟"
- "إذا كنت تريد معرفة شيء ما دون الحاجة إلى القراءة أو الكتابة، فكيف يمكن لمساعد جوجل مساعدتك؟"
- "كيف يمكنك الوصول إلى مساعد جوجل؟"

نصيحة: "إذا كنت لا تعرف ما يفعله التطبيق، فلا تخف. يمكنك تنزيل واستكشاف أي تطبيق من كايوس مجانًا. إذا قضيت بعض الوقت مع أحد التطبيقات، فستتعلم كيفية استخدامه. ما عليك سوى التأكد من الاتصال بشبكة الواي فاي حتى لا تستهلك جميع بياناتك."

⌂ الانتقال إلى المستوى التالي

إذا وصلت إلى نهاية الجلسة ولديك وقت إضافي

اسأل: "هل لديك أي أسئلة أخرى بشأن أي شيء قمنا بشرحه في الجلسة؟"


اسأل: "ما الذي يرغبون في معرفته أيضًا عن الإنترنت المتنقل؟"
تتضمن بعض الميزات الأكثر تقدمًا في يوتيوب مما يمكنك مناقشتها مع المتدربين ما يلي:

تقييم النتائج: "كيف تقرر أي تطبيق يستهلك البيانات حال استخدامه؟"
"كيف تعرف ما إذا كان التطبيق يستهلك بيانات أكثر من الآخر (محتوى البث على يوتيوب وفيسبوك وواتساب ستستهلك بيانات أكثر من التطبيقات الأخرى كالألعاب)؟"

كيفية حفظ الذاكرة على هاتفك: "كيف يمكنك تحديد الملفات التي تشغل المزيد من مساحة التخزين على هاتفك؟"، "كيف يمكنك إخلاء مساحة أكبر" على هاتفك؟"

خرائط جوجل على كايوس: "كيف تحصل على الاتجاهات؟"

تنزيل التطبيقات من كايستور، وكيفية العثور عليها، وكيفية تنزيلها، وكم تكلف (التطبيقات مجانية في الغالب).



الملصقات
والقصصات
وصفحات المعلومات

كيفية استخدام لتنزيل التطبيقات كايستور

كيفية استخدام

KaiOS

KaiOS
enable tomorrow

4 ← 3 ← 2 ← 1



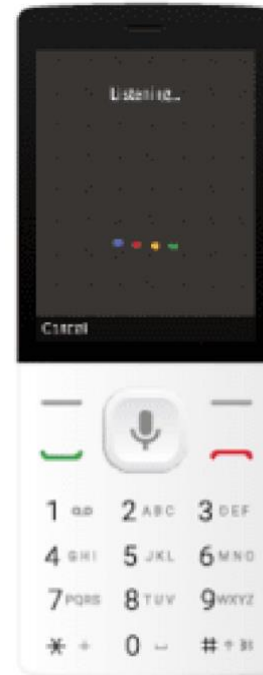
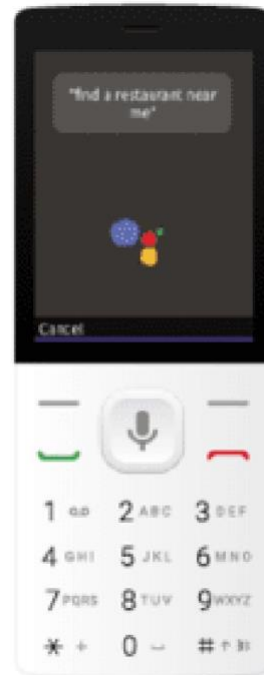
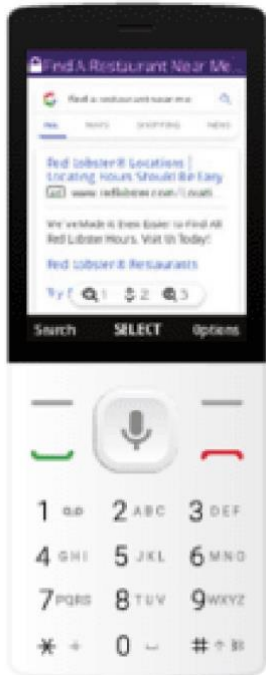
كيفية استخدام مساعد جوجل

كيفية استخدام

KaiOS

KaiOS
enable tomorrow

4 ← 3 ← 2 ← 1



رد لي



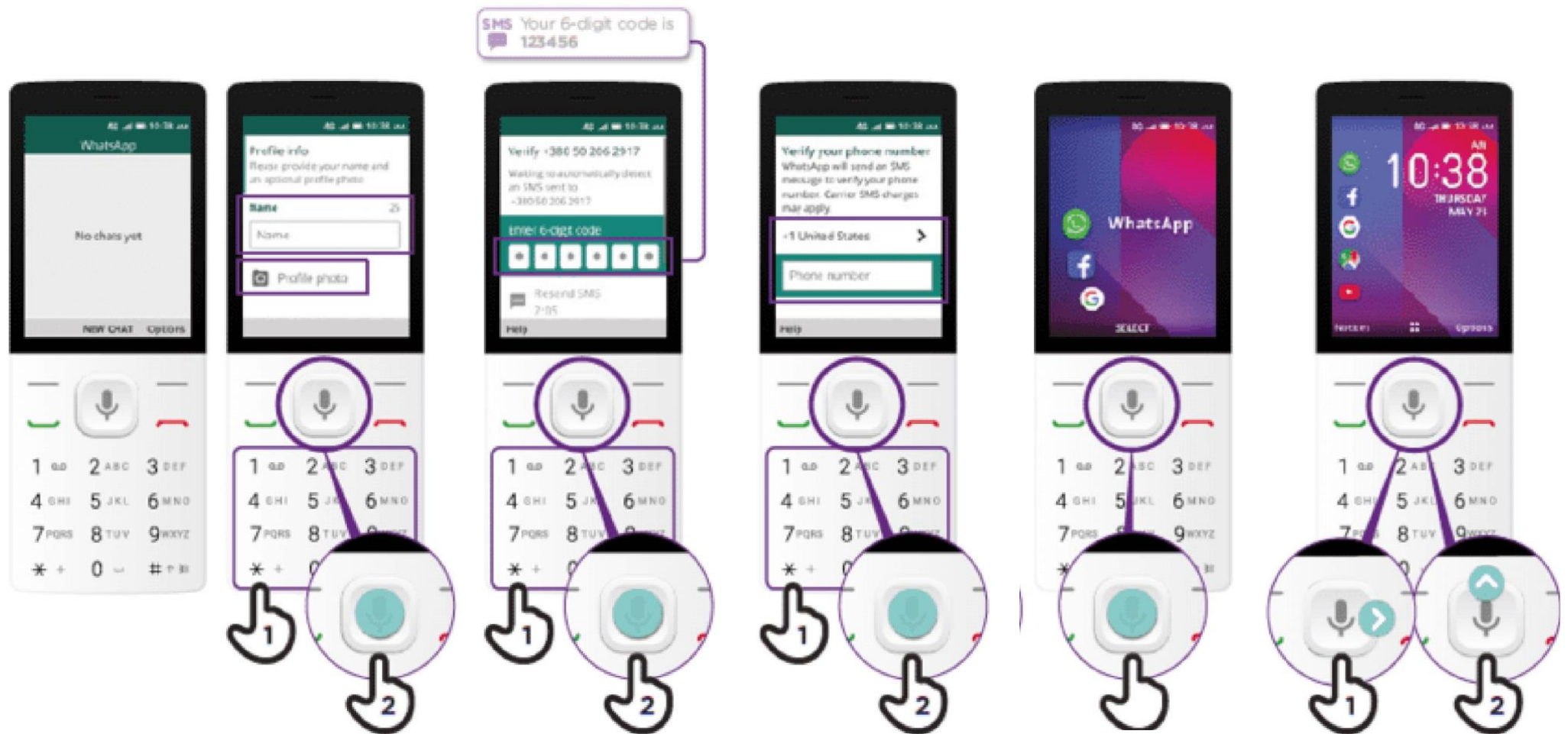
كيفية تثبيت واتساب

كيفية استخدام

KaiOS

KaiOS
enable tomorrow

6 ← 5 ← 4 ← 3 ← 2 ← 1



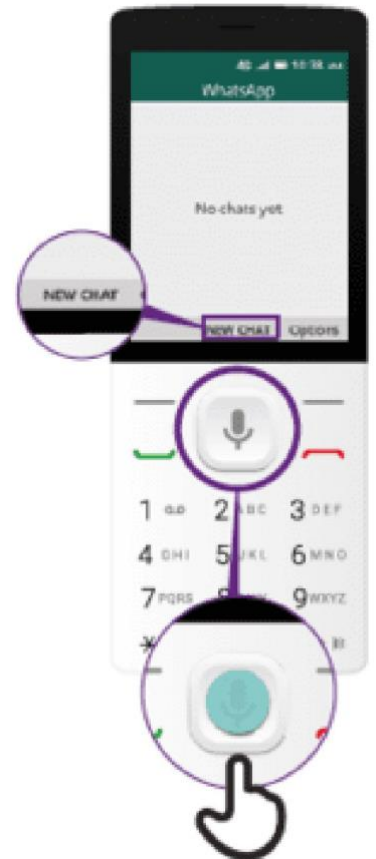
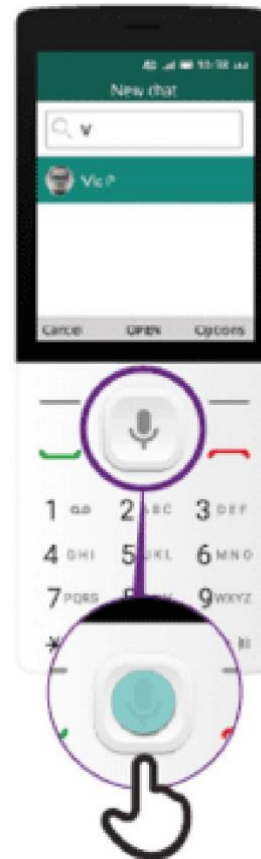
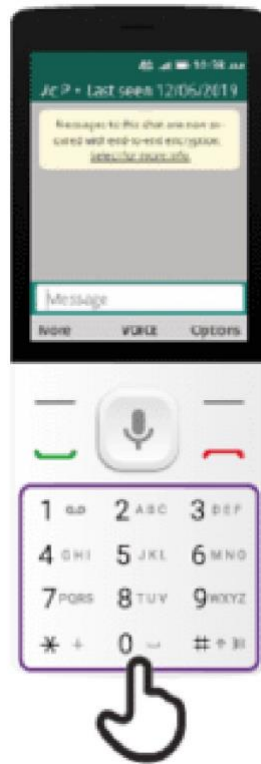
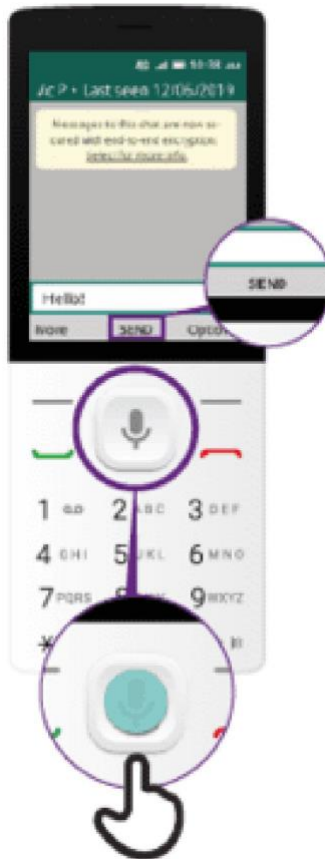
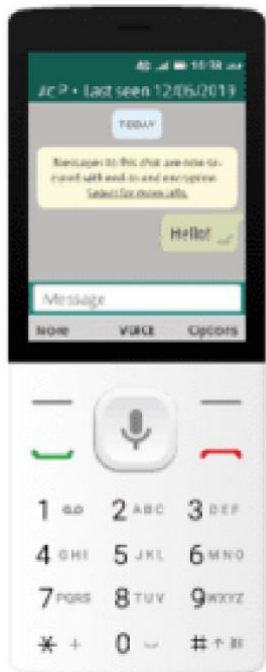
كيفية إرسال رسالة على واتساب

كيفية استخدام

KaiOS

KaiOS
enable tomorrow

6 ← 5 ← 4 ← 3 ← 2 ← 1



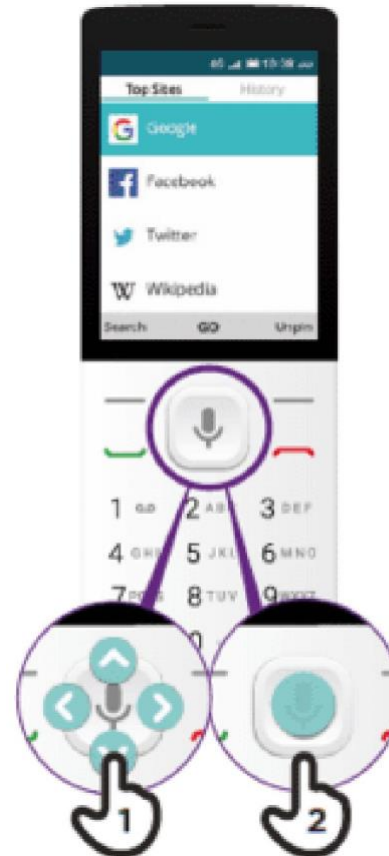
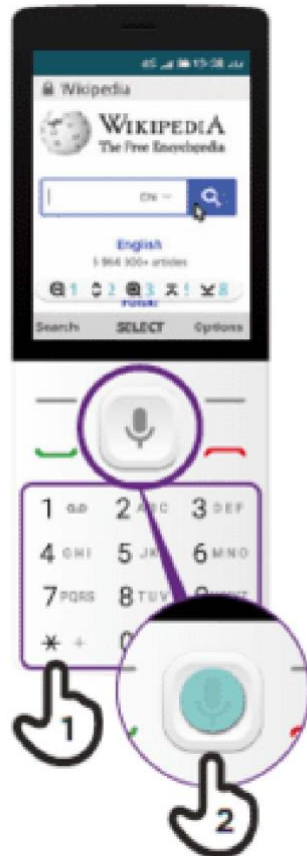
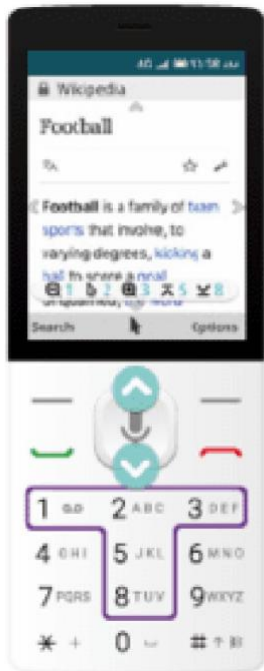
كيفية استخدام المتصفح


كيفية استخدام

KaiOS

KaiOS
enable tomorrow

4 ← 3 ← 2 ← 1





شهادة

أكمل
تدريب المهارات الأساسية للإنترنت
المتنقل



التوقيع

التاريخ



شهادة

أكمل
تدريب المهارات الأساسية للإنترنت
المتنقل



التوقيع

التاريخ