



مجتمع متواصل

مجموعة أدوات التدريب على مهارات الإنترنت المتنقل

دليل لتدريب الأشخاص على المهارات الأساسية للإنترنت المتنقل

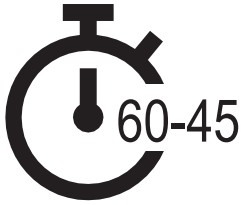


الوحدة 3 -

يوثيوب

التدريب الشامل

أهداف التعلم



المدة الزمنية:
60-45 دقيقة

- أن يعرف المتدربون كيفية استخدام يوتيوب للوصول إلى مقاطع الفيديو والموسيقى
- يفهم المتدربون نطاق المحتوى المتاح ويتحمسون ويتشوقون للوصول إلى المحتوى ذي الصلة على يوتيوب

تذكر قد لا يكون استخدام يوتيوب متاحًا في جميع المواقع بسبب مشكلات في الاتصال. في مثل هذه الحالات، نقترح إما عدم استخدام وحدة يوتيوب، أو استخدام تطبيق صوتي/مرئي آخر يتطلب بيانات أقل لتشغيله.

بدلاً من ذلك، يمكنك تغيير إعدادات حساب يوتيوب على الهاتف بحيث يتم تشغيل مقاطع الفيديو باستخدام سرعة ترددية أقل. بالإضافة إلى ذلك، يمكنك تنزيل مقاطع فيديو يوتيوب للتشغيل في وضع عدم الاتصال، عن طريق النقر على الأيقونة الموجودة أسفل الفيديو.

المواد التي ستحتاج إليها:



ملصق واحد ليوتيوب



المكافآت الصغيرة



مجموعة هواتف ذكية



الأقلام والورق والشريط اللاصق



قصاصات الأيقونات



نصائح الأمان



ملصق التكلفة



قصاصات المسرد

مدخل ليوتيوب

اعرض أيقونة يوتيوب للمتدربين واطلب منهم العثور عليه على الهاتف

اسأل "هل يعرف أحدكم ما هذا؟" "وفيم يُسْتخدَم؟"



قم بتجسيد الفوائد!

- أخبر قصتك الخاصة عن كيف ساعدك يوتيوب أنت (المدرّب) وأصدقائك وأسرتك. قد تشمل بعض الأمثلة ما يلي:
- مشاهدة الموسيقى والأغاني وتعلم مهارة جديدة وتحسين مهارة ما وإنشاء مقطع فيديو خاص بك
- قدم أمثلة أو قصصًا محددة حول كيفية استخدام يوتيوب

اجعل يوتيوب ذا صلة بالمتدربين

- ناقش مع المتدربين كيف يمكن أن يكون يوتيوب مفيدًا في حياتهم الخاصة:
- اسأل ما الذي يمكنك تعلمه لاستخدام يوتيوب في حياتك؟" أعطهم بعض الاقتراحات بناءً على اهتماماتهم.
- اسأل "ما أكثر ما يثير اهتمامك وتتحمس لمعرفة المزيد عنه؟"

اشرح يوتيوب بإيجاز

- "يتيح لك يوتيوب مشاهدة مقاطع الفيديو، مثل التلفاز، ولكن لديك المزيد من مقاطع الفيديو للاختيار من بينها، ويمكنك أيضًا اختيار مقاطع الفيديو التي تريد مشاهدتها ومتى تريد مشاهدتها."
- "ستخبر يوتيوب بنوع مقاطع الفيديو التي تريد العثور عليها، وستبحث في جميع مقاطع الفيديو التي وضعها الأشخاص على يوتيوب، للعثور على أنواع مقاطع الفيديو التي تريدها."
- "يمكنك مشاهدة الكثير من مقاطع الفيديو المختلفة من أفلام وأغان وأخبار ورياضة ووصفات ونصائح تعليمية. هناك أيضًا الكثير من مقاطع الفيديو "كيفية تعلم" مثل كيفية تعلم لغة، وكيفية القيام برقصة، وكيفية طهي وصفة، وكيفية تثبيت إطار دراجة وغيرها."
- "يمكنك كذلك إنشاء مقاطع الفيديو الخاصة بك ومشاركتها عبر يوتيوب."

تذكر: اربط المناقشات والأنشطة في التدريب مرة أخرى بالكيفية التي يمكن أن يكون بها الإنترنت داعماً أو مفيداً في حياة المتدرب. وهذا بدوره سيعمل على إبقاء التدريب ذي صلة بهم ومثيراً لاهتمامهم.

النشاط: الاستخدام الأساسي ليوتيوب

التطبيق العملي!

اشرح "أنت الآن بصدد محاولة استخدام يوتيوب على الهاتف."



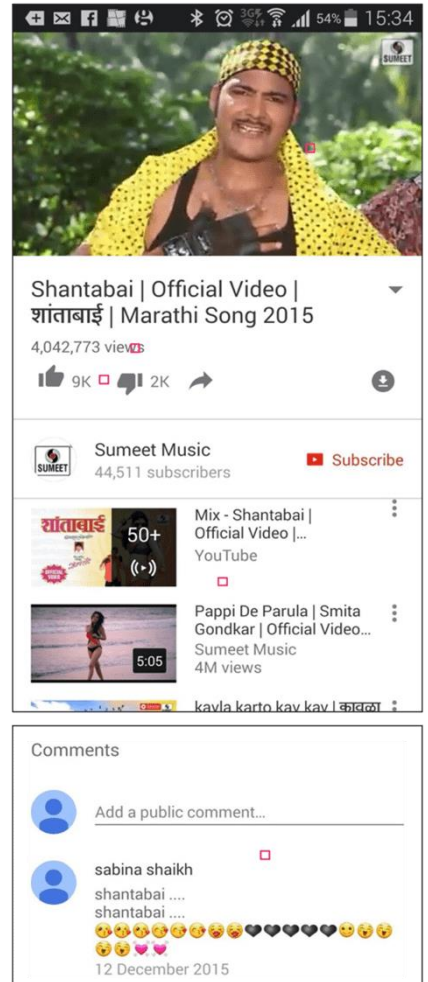
اعرض ملصق "كيفية استخدام يوتيوب"

- اشرح "يوضح هذا الملصق خطوات استخدام يوتيوب للبحث عن مقاطع الفيديو."
- اصطحب المتدربين عبر الخطوات الموجودة على هواتفهم المشتركة لإجراء بحث بسيط على يوتيوب.



اعرض صفحة النتائج لمقطع فيديو شائع

- اشرح ما ينظر إليه المتدربون:
- "الصورة في الأعلى هي الفيديو - يمكنك النقر عليه لتشغيله أو إيقافه مؤقتًا."
- "هذا هو عدد المرات التي شوهد فيها مقطع الفيديو على يوتيوب ويمكن أن يعطيك مؤشرًا على مدى شعبيته."
- "يمكنك الإعجاب" أو "عدم الإعجاب" بالفيديو بالنقر على أيقونتي الإبهام. يوضح الرقم الموجود بجوار كل أيقونة عدد الأشخاص ممن أعجبوا به أو لم يعجبوا به."
- "هذه روابط لمقاطع فيديو أخرى متشابهة يمكنك تشغيلها."
- "عند التمرير لأسفل، ستري مربع "تعليقات"، حيث علق المشاهدون على الفيديو. يمكنك إضافة تعليقك الخاص هنا بشأن الفيديو!"
- اسأل "هل لديك أي أسئلة حول ما تراه هنا؟"



النشاط: الاستخدام الأساسي ليوتيوب

اطلب من المتدربين ممارسة البحث عن مقاطع الفيديو من خلال التمارين التالية:

1. اكتب اسم أغنية محلية شائعة في مربع البحث في يوتيوب وشغّلها.
2. اكتب موقعًا مشهورًا محليًا في مربع البحث وشغّلها.
3. امنح المتدربين كلمة واحدة لكتابتها في مربع البحث ذي الصلة بهم، مثل "الوصفات" و"الوظائف" و"الزراعة" وشغّل النتائج.

ارفع أيقونة الميكروفون الخاصة بيوتيوب

- اشرح "يمكن استخدام الميكروفون حتى لا تضطر إلى الكتابة. عندما لا يمكنك تهجئة أو كتابة الكلمات التي تريد البحث عنها، يمكنك فقط إخبار يوتيوب بالكلمات التي تريد البحث عنها."
- اشرح أين تجدها: "انقر في مربع البحث وسيظهر الميكروفون على اليمين."
- اشرح كيفية استخدامه: "اضغط على أيقونة الميكروفون وتحدث بصوت عالٍ وبوضوح وببطء."
- اطلب من المتدربين البحث عن "شانتاباي" باستخدام الميكروفون.

النشاط: البحث عن كلمات متعددة

اشرح "سنحاول الآن إجراء بحث أكثر تفصيلاً باستخدام المزيد من كلمات البحث - قد يكون هذا مفيداً للعثور على مقاطع الفيديو التي تريدها."

اطلب من المتدربين التدرب على البحث عن مقاطع الفيديو من خلال وضع تكوينات مختلفة من كلمتين إلى ثلاث كلمات في مربع البحث في يوتيوب. يمكنهم القيام بذلك باستخدام الميكروفون أو عن طريق الكتابة في مربع النص. أعط المتدربين كلمات مختلفة للجمع بينها، بناءً على ما بحثوا عنه في وقت سابق. على سبيل المثال:

- "هندي"، "وصفات"، "مراثي"
- "وظائف"، "بونا"، "ماراثي"

نصيحة: امنح المتدربين الكثير من الوقت لاستكشاف النتائج المختلفة وتكوينات الكلمات المختلفة.

النشاط: عمليات البحث الشخصية

ناقش مع المتدربين كيف يمكن ليوتيوب مساعدتهم في حياتهم

- **اسأل** "الآن تعرف كيفية استخدام يوتيوب، ما الغرض الذي تود استخدامه من أجله في حياتك؟" أعطهم بعض الاقتراحات بناءً على اهتماماتهم.
- **ناقش** مع المتدربين الكلمات التي يمكنهم استخدامها للبحث وفقاً لاهتماماتهم (حافظ على بساطة اقتراحات كلمات البحث الخاصة بك، واستخدم كلمة أو كلمتين فقط).
- **اطلب** من كل متدرب أن يتناوب استخدام الهاتف للبحث عن مقاطع الفيديو التي يهتم بها واطلب من المتدربين الآخرين دعمهم في ذلك.
- **اسأل** "ما هي مقاطع الفيديو التي تريد البحث عنها فيما بعد؟"

نصيحة: "هناك الكثير من المعلومات الرائعة على الإنترنت، ولكن أيضاً بعض هذه المعلومات ليست رائعة بالقدر ذاته، وبعضها غير صادق. من الأفضل دائماً النظر إلى نتيجتين أو ثلاث للحصول على أفضل إجابة لما تبحث عنه."

الأمان

اسأل "ماذا يعني الأمان بالنسبة لك؟"

اطلب من المتدربين أن يتخيلوا أنهم في مكان عام موحد، مثل السوق. اطلب منهم مناقشة ما سيفعلونه للحفاظ على أمانهم في هذا المكان. وجههم بطرح الأسئلة والأجوبة التالية:

التوجيهات	الإجابات المحتملة
ماذا تفعل إذا كان شخص ما لا تعرفه يزعجك؟	تجنبه أو تتجاهله كن حذرًا - فهم ليسوا دائمًا كما يقولون.
ماذا تفعل إذا أتاك شخص لا تعرفه أو تثق به وطلب منك معلوماتك الشخصية؟	لا تدل بمعلومات شخصية لشخص لا تعرفه أو تثق به لأنه قد يسيء استخدامها.
ماذا تفعل إذا شعرت بعدم الاطمئنان أو عدم الارتياح حيال شيء تراه أو تتعرض له؟	أخبر شخصًا تعرفه وثق عما حدث.
كيف تعامل الأشخاص الذين تتفاعل معهم؟	أنت مهذب ومحترم مع الجميع.

اشرح "من المهم أن تتذكر أن الإنترنت مكان عام، ومن المهم أن تبقى بأمان وتعامله وكأنه مكان عام."

الأمان


امنح المتدربين قصاصة "نصائح الأمان"

- ناقش مع المتدربين ما تعنيه هذه النصائح لاستخدام الإنترنت.
- **جسد النصائح** باستخدام أمثلة ذات صلة بالمتدربين. على سبيل المثال، قد تكون النساء أكثر اهتمامًا بكيفية منع التحرش.



الأمان على يوتيوب

- **اسأل** "هل هناك أي شيء يثير قلقك عند استخدام يوتيوب؟"
- **اسأل** "إذا كنت تطالع مقاطع الفيديو على يوتيوب ورأيت مقطع فيديو تعتقد أنه سيئ أو مغل، فماذا يمكنك أن تفعل بعد ذلك؟"
- **وضح** واطرح للمتدربين "يمكنك الضغط على الزر الخلفي، وحذف الكلمات في مربع البحث الخاص بك وصقل بحثك باستخدام كلمات مختلفة."



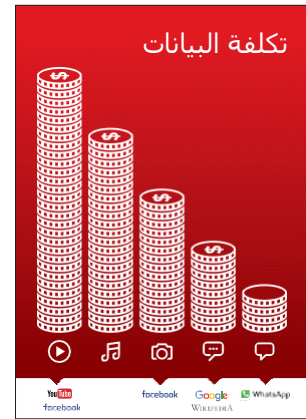
نصيحة: "أنت تتحكم فيما تبحث عنه - يمكنك البحث عن الأشياء الجيدة أو يمكنك البحث عن الأشياء السيئة. تقع على عاتقك مسؤولية البحث عن الأشياء الجيدة."

§ التكلفة

اشرح "الآن تعرف كيفية استخدام يوتيوب، وأي غرض يمكنك استخدامه من أجله، دعنا نتحدث عن تكلفة الاستخدام! لاستخدام الإنترنت على هاتفك النقال، يلزمك شراء البيانات من مزود شبكة الهاتف الخاص بك، تمامًا كما تفعل مع شحن رصيد الهاتف."

اعرض ملصق "التكلفة"

- اشرح "العديد من الأنشطة تستهلك كميات مختلفة من البيانات. مطالعة النصوص تستهلك بيانات أقل، مطالعة الصور تستهلك المزيد، تشغيل وتنزيل الموسيقى يستهلك أكثر قليلاً وتشغيل مقاطع الفيديو فهو الأعلى استهلاكاً
- اشرح "ترتبط بعض خدمات الإنترنت بالأنشطة التي تستهلك المزيد من البيانات:
- اسأل "ما الخدمة الأكثر تكلفة؟"
- الإجابة يوتيوب. إن مشاهدة مقاطع الفيديو على يوتيوب تستهلك عادة الكثير من البيانات



فحص البيانات

نصيحة: تختلف عملية التحقق من البيانات اعتماداً على الدولة التي تقيم بها والشبكة التي يعمل بها الهاتف. اسأل أحد وكلاء الهاتف النقال إذا كنت بحاجة إلى دعم بشأن كيفية التحقق من البيانات.

- **اسأل** "لماذا من المفيد أن تتحقق من كمية البيانات التي استهلكتها؟" الإجابة "لفهم مقدار البيانات التي استهلكتها ومقدار تكلفة الأنشطة المختلفة التي تقوم بها."
- **اشرح** "يمكنك التحقق من كمية البيانات لديك، تمامًا كما هو الحال عند التحقق من عدد الدقائق أو الرسائل لديك عن طريق كتابة رمز على هاتفك من شبكة الهاتف."
- **اشرح:** "يمكنك شراء البيانات بمبالغ مختلفة اعتماداً على الغرض الذي ستستخدمها فيه. اطلب المشورة من وكيل الهاتف النقال المحلي بشأن المبلغ الأنسب لك."
- **اشرح** "إذا قمت بالتوصيل إلى الإنترنت في منطقة واي فاي، فلن تستخدم باقية البيانات الخاصة بك. قد يتمكن وكيل الهاتف النقال المحلي الخاص بك من مساعدتك في العثور على مناطق الواي فاي المحلية الخاصة بك. ومع ذلك، قد تكون أقرب منطقة بعيدة جدًا للسفر إليها."
- **اشرح** للمتدربين كيفية التحقق من بياناتهم.

ملخص

العب لعبة أيقونة يوتيوب

- ارفع كل أيقونة من أيقونات يوتيوب، واحدة تلو الأخرى.
- اسأل "أين هذه الأيقونة على الهاتف وما هي؟"
- اشرح للمتدربين ماهية كل أيقونة، إذا كانوا بحاجة إلى دعم.
- قدم مكافآت صغيرة (كالحلويات مثلا) للإجابات الصحيحة وألصق الأيقونات على الحائط بعد ذلك للمساعدة في تذكير المتدربين بماهيتهم.



اشرح: أن هناك خدمات أخرى مماثلة ليوتيوب، والتي تسمح للأشخاص بتحميل ومشاهدة مقاطع الفيديو. بعض الأمثلة على ذلك هي دايلي موشن وفيميو.

نصيحة: "تستخدم العديد من التطبيقات والخدمات على الإنترنت أيقونات وكلمات متشابهة. عندما تستخدم الإنترنت ابحث عن هذه الأيقونات، لذلك في المرة القادمة التي تراها فيها، يمكنك تذكر ما تعنيه."

ملخص يوتيوب

ناقش مع المتدربين ما تعلموه عن استخدام يوتيوب:

- ماذا تعلمته عن استخدام يوتيوب؟
- "كيف يختلف الأمر عن مشاهدة التلفاز؟" ماذا يمكنك أن تفعل بيوتيوب مما لا يمكنك أن تفعله مع التلفاز؟
- "هل لا تزال لديك أي تساؤلات بشأن استخدام يوتيوب؟"
- "ما هي الاستخدامات الشخصية التي يمكنك استخدامه فيها؟"، "ما هي الاستخدامات المهنية التي يمكن أن تستخدمها فيه؟"
- "ما الغرض الذي تريد استخدام يوتيوب من أجله في حياتك الخاصة؟ ما أكثر ما يثير اهتمامك وتحمسك لاستخدامه؟"

نصيحة:

استخدم الملخص
كاختيار وقدم
مكافآت
(كالحلويات مثلا)
للمتدربين على
التشغيل.

ملخص

نصيحة: "يعد يوتيوب مكانًا رائعًا للعثور على مقاطع الفيديو، ولكن هناك الكثير من المعلومات على الإنترنت مما هي ليست بمقطع فيديو ولن يمكن الوصول إليها من خلال يوتيوب. الإنترنت أكبر بكثير من مجرد يوتيوب! يمكن الوصول لإحدى الطرق للعثور على معلومات أخرى من خلال بحث جوجل."

نصيحة: إذا كان المتدربون يرغبون في الوصول إلى الإنترنت ويوتيوب على هواتفهم الشخصية، فامنحهم بعض الوقت هنا لممارسة ما تعلموه وتقديم الدعم والتشجيع.


الانتقال إلى المستوى التالي

إذا وصلت إلى نهاية الجلسة ولا يزال لديك وقت إضافي:


- **اسأل** "هل لديك أي أسئلة أخرى بشأن أي شيء قمنا بشرحه في الجلسة؟"
- **اسأل** "ما الذي يرغبون في معرفته أيضًا عن الإنترنت المتنقل؟"


تتضمن بعض الميزات الأكثر تقدمًا في يوتيوب مما يمكنك مناقشتها مع المتدربين ما يلي:

- **تقييم النتائج:** "كيف تقرر بشأن أي مقطع فيديو تريد تحديده في صفحة نتائج البحث؟ كيف تعرف ما إذا كان أحد الخيارات أفضل من الآخر؟"
- **إنشاء مقاطع فيديو:** "يمكنك أيضًا إنشاء مقاطع الفيديو الخاصة بك ومشاركتها على يوتيوب."
- **مشاركة مقاطع الفيديو:** "إذا كنت قادرًا على مشاركة مقاطع فيديو يوتيوب الخاصة بك، فماذا ستشارك؟"
- **تنزيل التطبيقات** من متجر التطبيقات (ستحتاج إلى شرح البريد الإلكتروني أيضًا، لأن وجود البريد الإلكتروني ضروري لتنزيل التطبيقات)



الملصقات
والقصص
وصفحات المعلومات


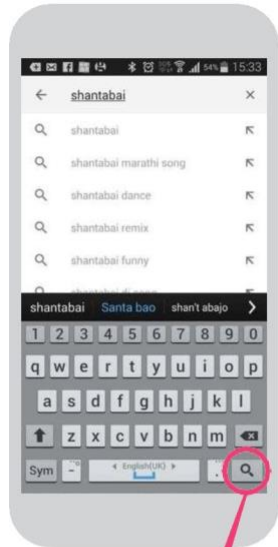




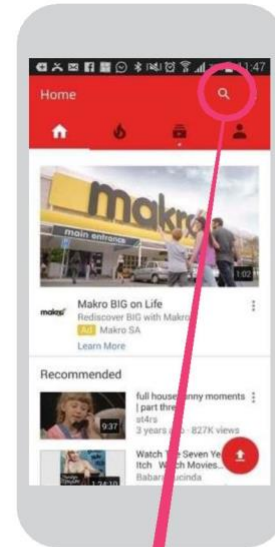
يوتيوب




5 ← 4 ← 3 ← 2 ← 1



البحث في
يوتيوب





شهادة

أكمل
تدريب المهارات الأساسية للإنترنت
المتنقل



التوقيع

التاريخ



شهادة

أكمل
تدريب المهارات الأساسية للإنترنت
المتنقل



التوقيع

التاريخ