



එකිනෙකා සමග සම්බන්ධ වුණ සමාජයක්
මොබයිල් ඉන්ටහෙට් කුසලතා පුහුණු ආධාරක

මූලික මොබයිල් ඉන්ටහෙට් කුසලතා පිළිබඳ
ජනතාව පුහුණු කිරීමට මගපෙන්වීමක්



6 වන මොඩියුලය - ෆේස්බුක් (Facebook)

Bitesize Training

🔍 ඒ කුමක්ද?



ෆේස්-එකෙන් Facebook පෙන්වන්න.

“Facebook මගින්, ඔබට ඔබේ අවට ප්‍රජාව සහ ලොව පුරා සිටින අය සමග සම්බන්ධ වීමට අවස්ථාව උදාකරයි. ඔබේ ව්‍යාපාරික සබඳතා සමග අදහස් හුවමාරු කරගැනීමටත්, ප්‍රවෘත්ති දැනගැනීමටත්, පවුලේ අය හා මිතුරන් සමග සබඳතා පවත්වා ගැනීමටත් වැඩිත් ඉඩ සැලසෙන අතර, අවශ්‍ය නම් ඔබේ ආදරණීය නළුනිලියන්, ක්‍රීඩක ක්‍රීඩිකාවන් හෝ වෙනත් ප්‍රසිද්ධ පුද්ගලයන් පිළිබඳ හිතර දැනුවත් වීමට ඔවුන්ගේ තොරතුරු ‘ෆලෝ-කිරීමටත්’ හැකිය.”

“වදන්, ඡායාරූප සහ වීඩියෝ භාවිතා කරමින්, ඔබට එක පුද්ගලයෙකු, නිශ්චිත පුද්ගල සමූහයක් හෝ ලොව පුරා සිටින ජනතාව සමග තොරතුරු හුවමාරු කරගත හැකිය.”

ඔබට ඕනෑවෙන්නේ මේවාය



ස්මාර්ට්ෆෝන්-එක



එය යොදාගත හැක්කේ කුමක් සඳහාද?

“ඕනෑම ගමක නගරයක සිටින පවුලේ අය හා මිතුරන් සමග නිරන්තරයෙන්ම සම්බන්ධ වී සිටීමටත්, දෙස් විදෙස් පුවත් කියවීමටත්, ඔබේ ප්‍රියතම ප්‍රසිද්ධ පුද්ගලයන් හෝ ක්‍රීඩා කණ්ඩායම ගැන අලුත්ම තොරතුරු දැනගැනීමටත් ඔබට මෙය යොදාගත හැකිය.”

“ඊට අමතරව, ඔබේ ඡායාරූප, වීඩියෝ සහ අදහස් ඔබේ මිතුරෙකු සමග හෝ මිතුරන් පිරිසක් සමග හෝ නැතිනම් හැමදෙනා සමග බෙදාහදා ගැනීමටත් ඔබට මෙය භාවිතා කළහැක.”



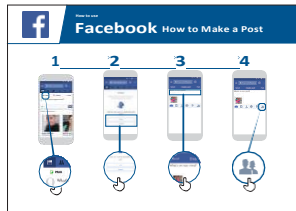
Facebook පෝස්ටර්

මෙය පුහුණුවන්නාට **අදාළ කරන්න** : පුහුණුවන්නාගේ පෞද්ගලික ජීවිතයේ දී මෙය ප්‍රයෝජනවත් වියහැකි ආකාරය සාකච්ඡා කරන්න. උදාහරණ දෙන්න.

උදා.: මිතුරන් සමග ඡායාරූප හුවමාරු කරගන්න. ප්‍රවෘත්ති දැනගන්න. ව්‍යාපාරික කටයුතු සඳහා අලුතෙන් පුද්ගලයන් හඳුනාගන්න.

🌀 එය ක්‍රියාත්මක වෙන්නේ කෙසේද?

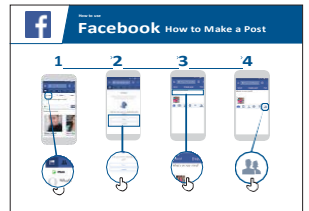
**ෆේස්-එක
පුහුණුවන්නා
අතට දී,
මෙම
පියවරවලට
යාමට
උදව්
කරන්න**



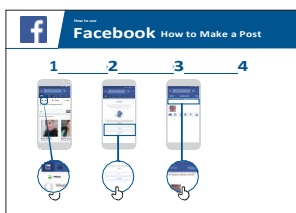
1) Facebook වෙත පිවිසෙන්න



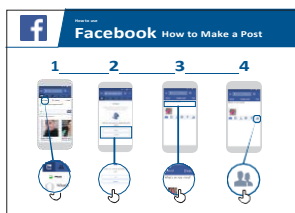
2) ගිණුමක් නිර්මාණය කරන්න



3) මිතුරන් වත්කර ගන්න



4) ප්‍රසිද්ධ පුද්ගලයන්,
ක්‍රීඩා හෝ පුවත්
“Like”කරන්න



5) වදන් හෝ ඡායාරූප
“Post” කරන්න

Facebook ඩවුන්ලෝඩ් කරගෙන ලියාපදිංචි වීමට පුහුණුවන්නාට සහාය වෙන්න.

ඔවුන් වැඩියෙන්ම කැමති දේ ගැන ඔවුන්ගෙන් අහන්න - **උදා:** යමක් ඉගෙනීමට ඕනද, රැකියා අවස්ථා, ක්‍රීඩා/ විනෝදාස්වාද හෝ ඔවුන්ගේ ව්‍යාපාර කටයුතු ආදිය - ඉන් පසු ඔබේ සීමිත කාලය ඔවුන්ට වඩා වැදගත් යැයි කියන දේට අවධානය යොමුකරන්න.


පුහුණුවෙන්න!

“Facebook භාවිතා කරන ආකාරය දැන් ඔබ දන්නවා, ඔබට එය භාවිතා කිරීමට අවශ්‍ය කුමකටද?”


පුහුණුකරුවා : පුහුණුවන්නාට ඉහත කී පෝස්ටරයක් බලා තේරුම් ගැනීමට උපකාර කරන්න.


පැහැදිලි කරන්න : “Facebook වෙත ඔබ දැමූ තොරතුරු බැලීමට හැක්කේ කාටදැයි යන්න ඔබට තීරණය කළහැකිය.

Facebook භාවිතා කරන සෑමට හෝ ඔබ තීරණය කරන මිතුරන් පිරිසකට පමණක් වන සේ ඔබට ඔබේ තොරතුරු (post) එයට දැමිය හැකිය..”



සෝස්ටර්,
කටවුට් සහ
තොරතුරු පත්‍රිකා









Facebook

හාවිතා කරන්නේ කෙසේද?

සීමාර්ටිගේන් එකකට Facebook ඇප්-එක ඩවුන්ලෝඩ් කරන ආකාරය හෝ ඉන්ටහෙට් මගින් පිවිසීම

1



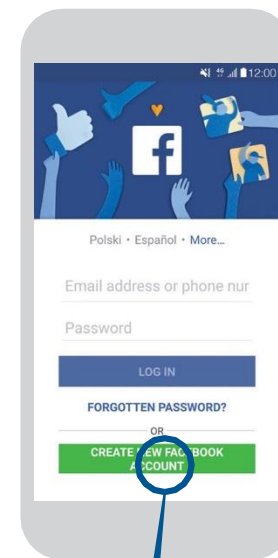
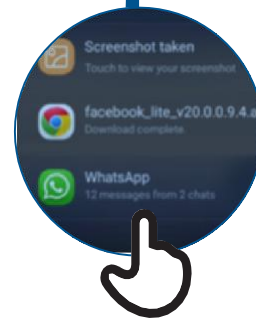
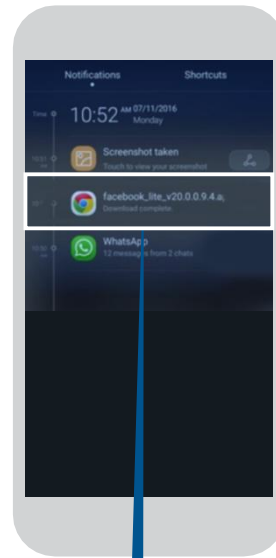
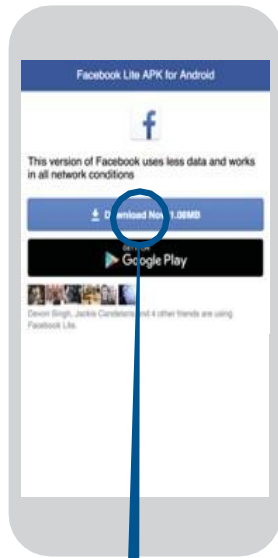
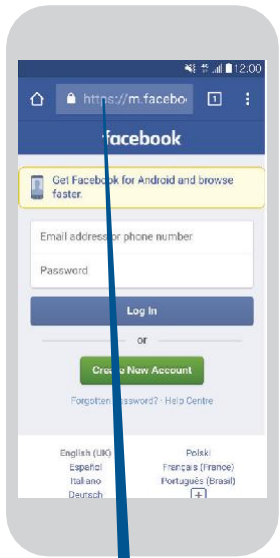
2



3



4

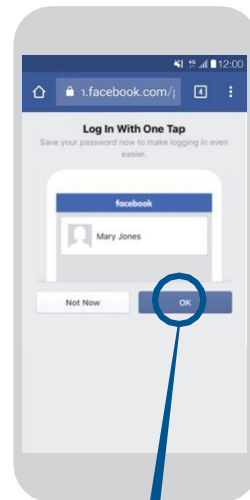
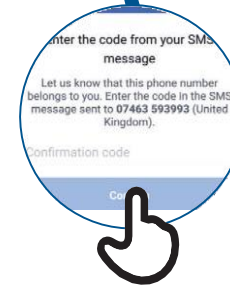
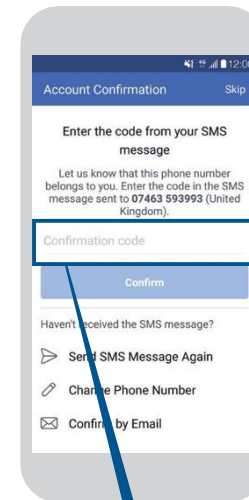
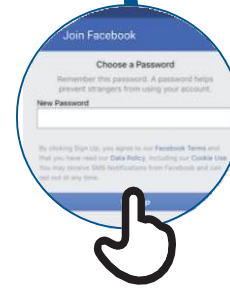
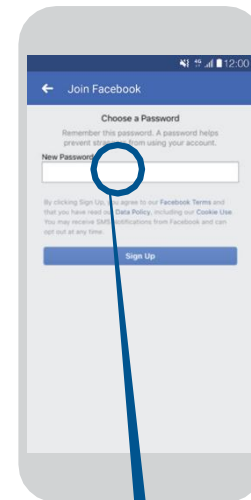
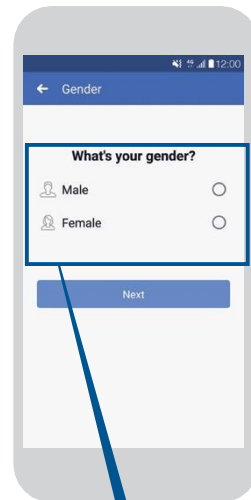
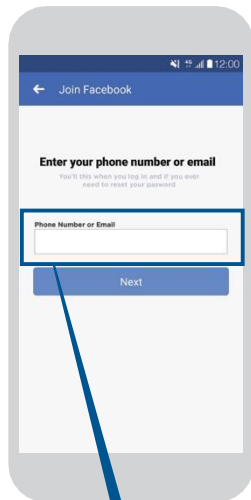
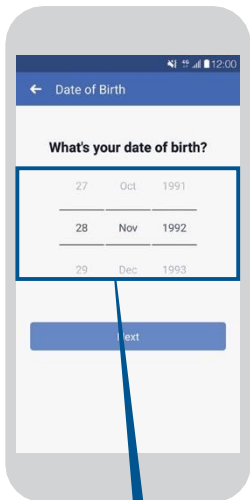
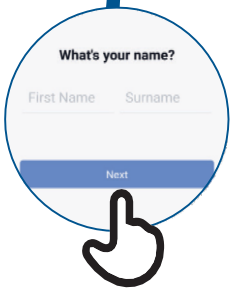
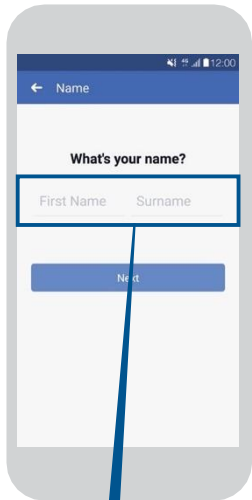




Facebook

භාවිතා කරන්නේ කෙසේද?

ගිණුමක් හඳුනා ආකාරය




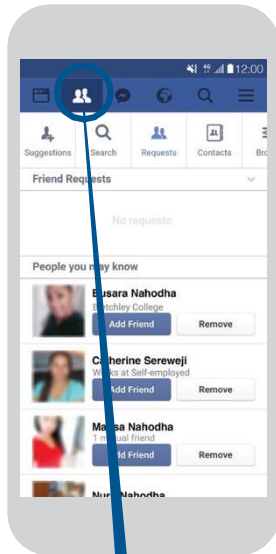


Facebook

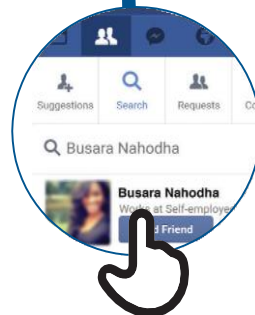
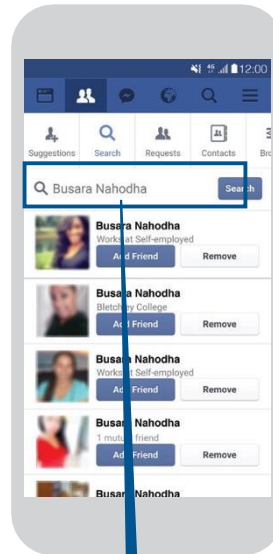
භාවිතා කරන්නේ කෙසේද?

මිතුරන් එකතු කරගන්නා ආකාරය

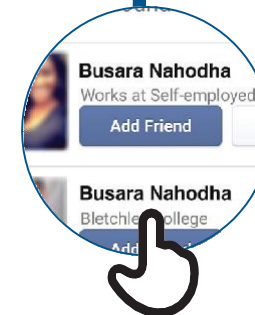
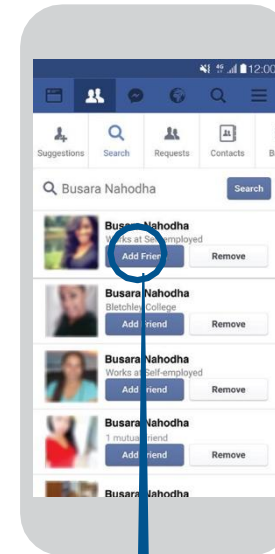
1



2



3




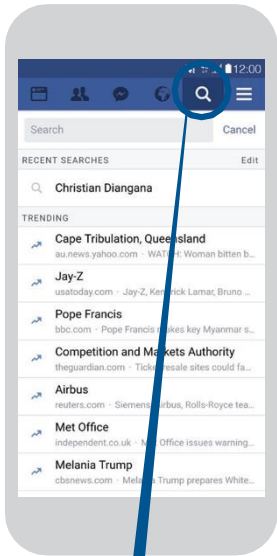


Facebook

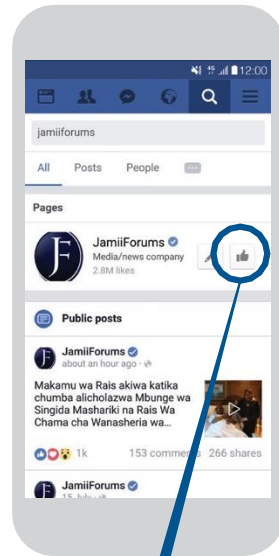
භාවිතා කරන්නේ කෙසේද?

පිටු ගලවේ කරන ආකාරය

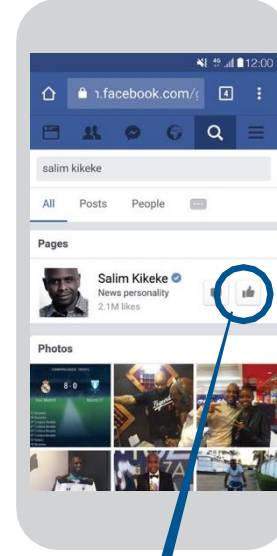
1



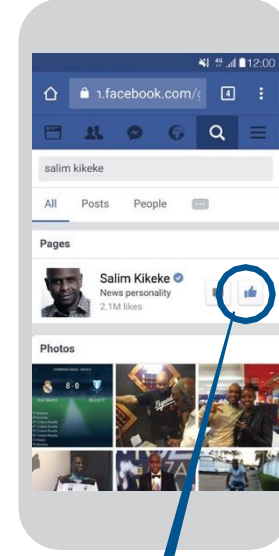
2



3



3


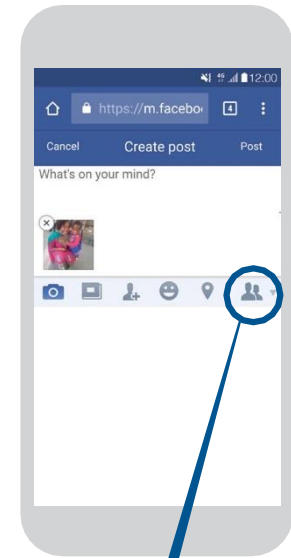
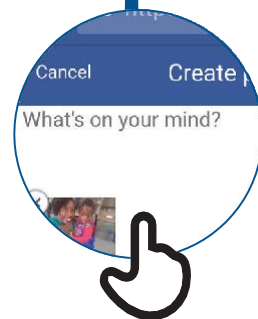
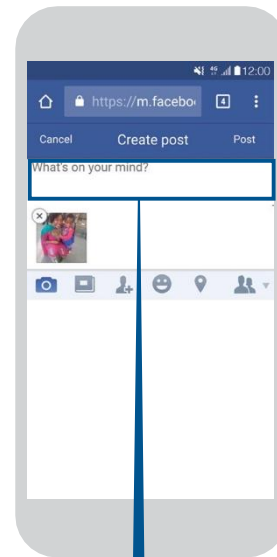
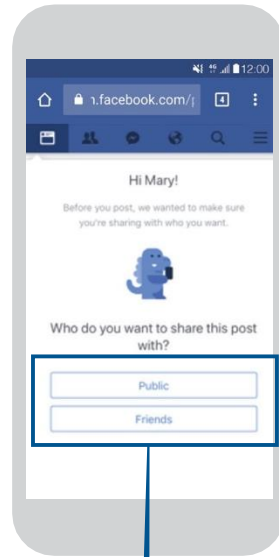

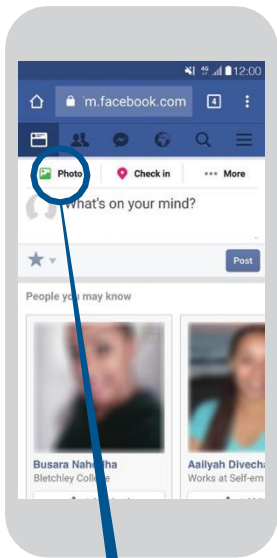





Facebook

භාවිතා කරන්නේ කෙසේද?

Post-එකක් දමන ආකාරය





සහතිකය

මූලික මොඩියුල් ඉන්ටර්නෙට් කුසලතා පුහුණුව
සම්පූර්ණ කරන ලදී



දිනය

අත්සන් කරන ලදී



සහතිකය

මූලික මොඩියල් ඉන්ටහෙට් කුසලතා පුහුණුව
සම්පූර්ණ කරන ලදී



දිනය

අත්සන් කරන ලදී