



එකිනෙකා සමග සම්බන්ධ වුණ සමාජයක්
මොබයිල් ඉන්ටහෙට් කුසලතා පුහුණු ආධාරක

මූලික මොබයිල් ඉන්ටහෙට් කුසලතා පිළිබඳ
ජනතාව පුහුණු කිරීමට මගපෙන්වීමක්



MODULE 2 - WHATSAPP

2 වන මොඩියුලය - වටිස්ආප්ප් (Whatsapp)

Bitesize Training

🔍 ඒ කුමක්ද?



WhatsApp

ෆෝන්-වකෙන් WhatsApp පෙන්වන්න

“WhatsApp යනු පණිවුඩ යැවීමේ සේවාවකි. එය තරමක් දුරට SMS වගේ වන අතර, ඔබට හඬ පටිගතකළ පණිවුඩ (voice messages), ඡායාරූප පවා යැවිය හැක. එපමණක් නොව, චිකවර පුද්ගලයන් සමූහයක් වෙත වුවද, මෙම පණිවුඩ යැවිය හැකිය.”

“WhatsApp සඳහා භාවිතාවන්නේ ඉන්ටහෙට් දත්ත වන අතර, ඒ හිසා එය පණිවුඩ යැවීමට ඇති වඩාත් ලාබදායී ක්‍රමයකි. පණිවුඩ හුවමාරු කරගන්නා අය අතර ඇති දුර, මෙහි පිරිවැය වෙනස්වීමට බලපාන්නේ නැත. උදාහරණයක් ලෙස, ඔබේ පවුලේ අයෙකු හෝ මිතුරෙකු වෙතත් රටක සිටින අවස්ථාවකදී ඔබ WhatsApp මගින් පණිවුඩ හුවමාරු කරගැනීමේ දී වැයවෙන්නේ, ඔහු/ඇය ඔබේ නිවස අසලම නිවසක ඉන්නවා නම් වැයවන පිරිවැය ම ය.”

ඔබට ඕනෑවෙන්නේ මේවාය.



ස්මාර්ට් ෆෝන් එක



Whatsapp පෝස්ටර්

💬 එය යොදාගත හැක්කේ කුමක් සඳහාද?

“ඔබේ පවුලේ අය සහ මිතුරන් සමග, ඉතා පහසුවෙන් නිරන්තර සම්බන්ධතා පවත්වාගැනීමට ඔබට එය යොදාගත හැක.”

“ඊට අමතරව, ව්‍යාපාරික සම්බන්ධතා ඇති අය/ සගයන්/පන්ති මිතුරන් හෝ ව්‍යාපාරික ගනුදෙනුකරුවන් වැනි පුද්ගල සමූහයන් සමග; භාණ්ඩ ප්‍රචාරණය කිරීම, උපදෙසක් ලබාදීම, පන්ති පාඩම් සටහන් හෝ පැවරුම් හුවමාරුකිරීම ආදිය සඳහා සම්බන්ධ වීමට ද මෙය යොදාගත හැකිය.”

පැහැදිලි කරන්න: පුහුණුකරන්නා විසින් Whatsapp මගින් ලැබෙන ප්‍රතිලාභ පිළිබඳ සිය පෞද්ගලික උදාහරණ මෙන්ම, එය භාවිතාකරන්නේ කුමන කටයුතු සඳහා ද යන්න පැහැදිලි කරදෙන්න.

පුහුණුවන්නාට **එය අදාළ කරන්න:** පුහුණුවන්නාගේම ජීවිතයේ කටයුතුවලදී මෙය ප්‍රයෝජනවත් වන්නේ කෙසේදැයි සාකච්ඡා කරන්න.

🌀 එය ක්‍රියාත්මක වෙන්නේ කෙසේද?

ෆෝන්-එක
පුහුණුවන්නා
අතට දී, මෙම
පියවරවලට
යාමට
උදව්කරන්න



තනි තනි පුද්ගලයාට පණිවුඩ යැවීමට Whatsapp භාවිතා කරන ආකාරය

පෝස්ටරය පෙන්වා පියවරෙන් පියවරට යමින්, වචන පෙළක්/ ඡායාරූප හා පටිගත කළ හැකි හුවමාරු කරන ආකාරය පැහැදිලි කර දෙන්න.

පුද්ගල සමූහයකට පණිවුඩ යැවීමට Whatsapp භාවිතා කරන ආකාරය

පෝස්ටරය පෙන්වා පියවරෙන් පියවරට යමින්, සමූහයක් සමඟ අදහස් හුවමාරු කරගැනීම ආරම්භ කරන අන්දම පැහැදිලි කර දෙන්න.


📱 පුහුණුවෙන්න!

“Whatsapp භාවිතා කරන ආකාරය දැන් ඔබ දන්නවා, එය අවශ්‍ය වෙන්නේ කුමක් සඳහාද?”

පුහුණුකරුවා: පුහුණුවන්නන්ගේ ෆෝන්වල ඇති සම්බන්ධතාවලට (contacts) WhatsApp පණිවුඩ යවන ආකාරය, පුරුදුවීමට උපකාර කරන්න.

ඉඟිය: “WhatsApp විවිධාකාර ලක්ෂණවලින් (features) සමන්විතය. උදාහරණ වශයෙන්, ඔබට අන් අය වෙත ඇමතුම් ලබාගැනීමට හෝ ඔබේ සම්බන්ධතා සමඟ ඔබ සිටින ස්ථානයේ පිහිටීම හුවමාරු කරගෙන ඔවුන්ට එම ස්ථානය දැනුම්දීමට ද හැකිය.”

පැහැදිලි කරන්න : WhatsApp හා සමාන තවත් පණිවුඩ යැවීමේ සේවාවන් ඇති බව කියා දෙන්න. Messenger, WeChat හා Viber වැනි තවත් විවෘත සේවා ගණනාවක් ඇත.



සෝස්ටර්,
කටවුට් සහ
තොරතුරු පත්‍රිකා





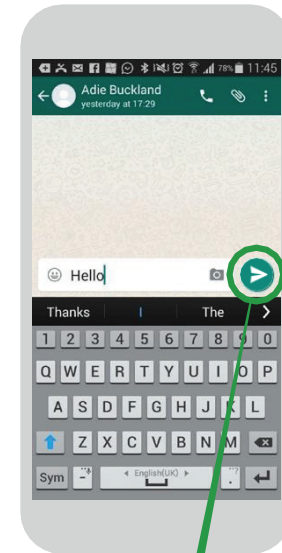
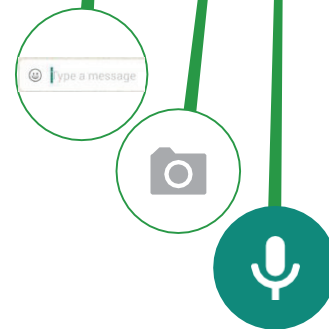
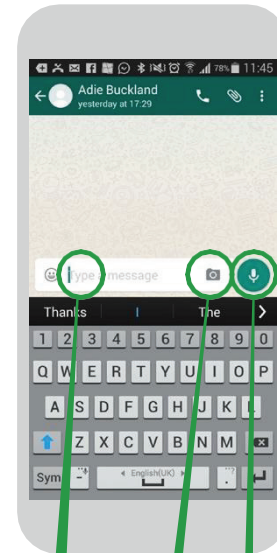
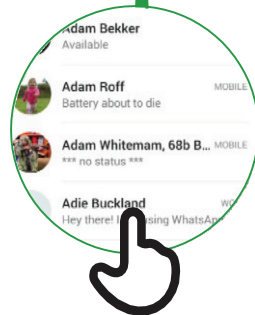
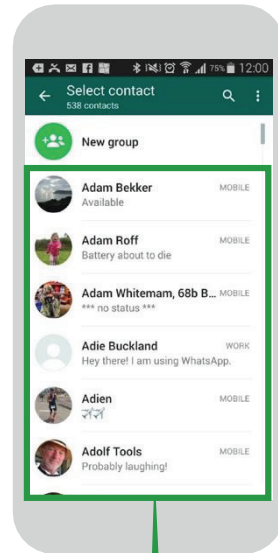



WhatsApp

WhatsApp

භාවිතා කරන්නේ කෙසේද?

තනි තනි පුද්ගලයාට පණිවුඩ යැවීම





WhatsApp

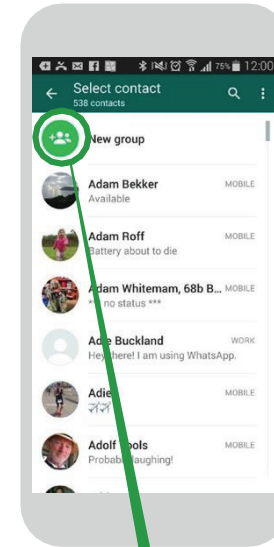


භාවිතා කරන්නේ කෙසේද?

පුද්ගල සම්ප්‍රභයකට පණිවුඩ යැවීම

1

2

3


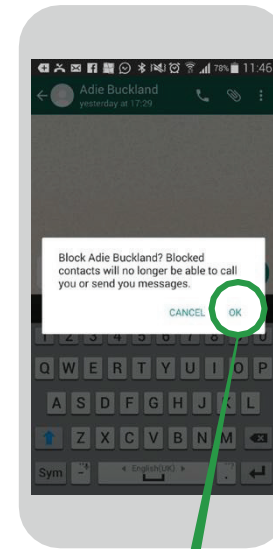

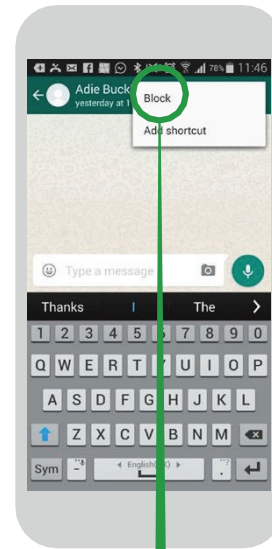
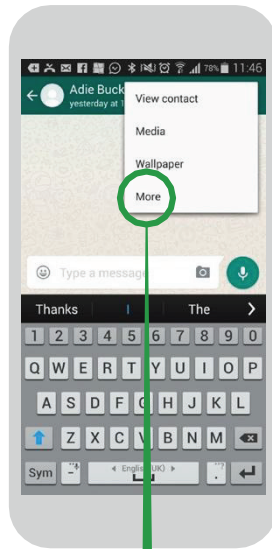

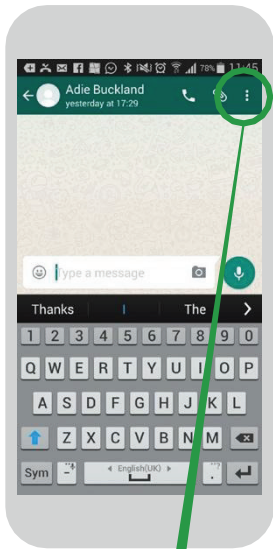




WhatsApp

කරදුරකාර අංක 'විලෝක් කිරීම'

භාවිතා කරන්නේ කෙසේද?





සහතිකය

මූලික මොඩියුල් ඉන්ටර්නෙට් කුසලතා පුහුණුව
සම්පූර්ණ කරන ලදී



දිනය

අත්සන් කරන ලදී



සහතිකය

මූලික මොඩියල් ඉන්ටග්‍රේටි කුසලතා පුහුණුව
සම්පූර්ණ කරන ලදී



දිනය

අත්සන් කරන ලදී