

Мобилдик Интернет көндүмдөрүн үйрөтүүчү курал

Адамдарга мобилдик интернеттин негизги көндүмдөрүн үйрөтүү үчүн колдонмо



Модул 6 - Фейсбук

Модулдук окутуу

Бул эмне?



Телефонуңуздан Фейсбукту көрсөтүңүз

«Фейсбук сизди жамаатыңыздагы жана дүйнө жүзүндөгү адамдар менен байланыштырат. Сиз аны бизнес өнөктөштөрүңүз менен кат алышуу, жаңылыктарды алуу, үй-бүлөңүз жана досторуңуз менен байланышта болуу же сүйүктүү атактуу адамдарга жана спорттук командаларыңызга көз салуу үчүн колдоно аласыз.

"Сөздөрдү, сүрөттөрдү жана видеолорду колдонуу менен сиз бир адам, адамдардын тобу же дүйнө жүзү боюнча адамдар менен баарлаша аласыз."

Сизге керек болуучу материалдар



Смартфон аппараттары



Фейсбук плакаттары

Аны кандай колдоно аласыз?

"Сиз аны үй-бүлөңүз жана досторуңуз менен, каалаган шаарда же айылда байланышта болуу, жергиликтүү жана дүйнөлүк жаңылыктарды окуу жана жаңылыктардан кабардар болуу же сүйүктүү атактууларыңыз же спорттук командаларыңыз боюнча жаңылыктарды алуу үчүн колдоно аласыз."

"Ошондой эле сиз өзүңүздүн сүрөттөрүңүздү, видеолоруңузду жана ойлоруңузду бардык досторуңуз же бир нече гана досторуңуз менен бөлүшө аласыз."

Аны угуучуга тиешелүү кылыңыз: мисалдарды келтириңиз жана анын угуучунун жашоосунда кандай пайда алып келерин талкуулаңыз.

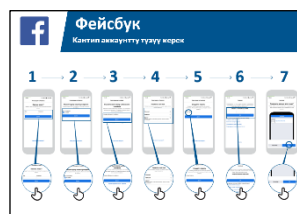
Мисал: Достор менен сүрөттөрдү бөлүшүү, жаңылыктарды табуу же бизнес үчүн жаңы адамдар менен байланышуу.

Ал кандай иштейт?

Телефонду алып угуучуга ар бир кадамды аткарууга жардам бериңиз



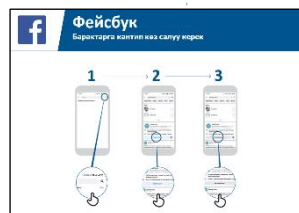
1) Фейсбукка кириңиз



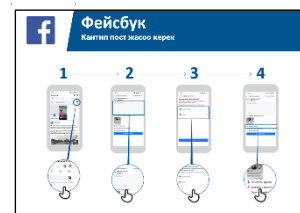
2) Аккаунтту каттаңыз



3) Досторду



4) "Жактыруу" Атактуулар, Спорт жана жаңылыктар



5) Текст же сүрөттөрдү жайгаштырыңыз

Угуучуга Фейсбукту жүктөп алууга жана аккаунтун каттоого жардам бериңиз.


Алардан эмнени көбүрөөк кызыктырарын сураңыз - мисалы: алар билгиси келген нерсе, жумуш издөө мүмкүнчүлүктөрү, спорт/көңүл ачуу же алардын бизнеси - негизги убакытыңызды алар үчүн эң маанилүү нерсеге буруңуз.

Практика кылыңыз!

"Эми сиз Фейсбукту кантип колдонууну билесиз, аны эмне үчүн колдонгүңүз келет?"

Тренер: Угуучуга жогорудагы плакаттардын бирин жасап көрүсүнө колдоо көрсөтүңүз.

Түшүндүрүп бериңиз: "Фейсбукка киргизген маалыматты ким көрө аларын сиз көзөмөлдөйсүз. Постту коомчулукка (Фейсбукту колдонгондордун бардыгына) же чектелүү гана досторуңузга көрсөтсөңүз болот.



**Постерлер,
кесип алуучу
материалдар
жана
маалымат
баракчалары**



Фейсбук

Смартфонго Фейсбук тиркемесин кантип көчүрсө болот же Интернеттен кантип кирүүгө болот

1 → 2 → 3 → 4





Фейсбук

Кантип аккаунтту түзүү керек

1 → 2 → 3 → 4 → 5 → 6 → 7

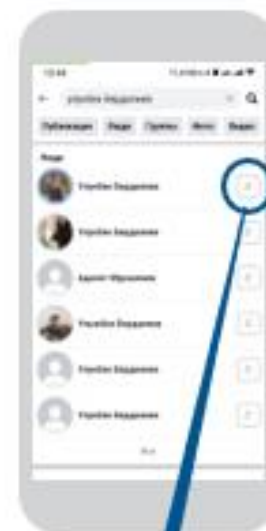
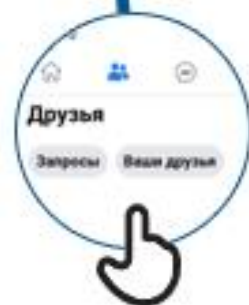




Фейсбук

Досторду кантип кошуу керек

1 → 2 → 3





Фейсбук

Барактарга кантип көз салуу керек

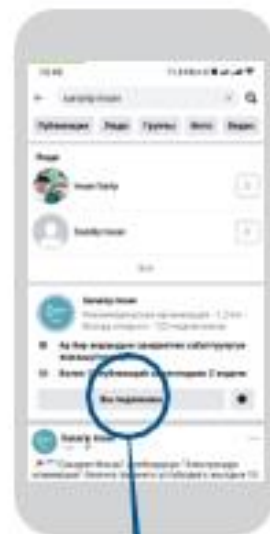
1



2



3





Фейсбук

Кантип пост жасоо керек

1




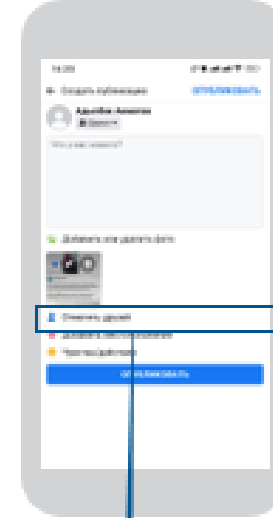
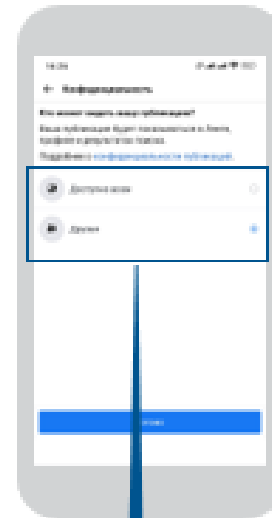
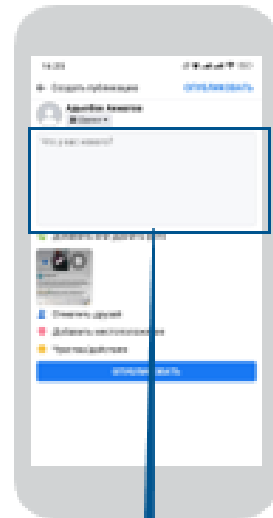
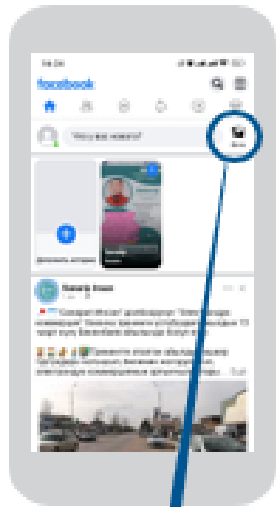
2



3



4





SanaripInsan

СЕРТИФИКАТ

"Мобилдик интернеттин базалык көндүмдөрүн үйрөнүү" курсун аяктагандыгы үчүн ыйгарылат

ДАТА

СОЛТОБАЕВ А.О.
"САНАРИП ИНСАН"
ДОЛБООРУНУН КООРДИНАТОРУ