

# Инструментарий для обучения навыкам использования мобильного Интернета

Руководство по обучению людей базовым цифровым навыкам



# Модуль 6 - Фейсбук

# Модульное Обучение

## Что это такое?



### Покажите Фейсбук на телефоне

«Фейсбук связывает вас с людьми в вашем сообществе и по всему миру. Вы можете использовать его, чтобы переписываться с деловыми контактами, получать новости, оставаться на связи с семьей и друзьями или следить за своими любимыми знаменитостями и спортивными командами».

«С помощью слов, фотографий и видео можно общаться с одним человеком, определенной группой людей или людьми по всему миру».

**Материалы,  
которые  
вам  
понадобятся**



Смартфон



Фейсбук  
Постеры

## Для чего это можно использовать?

«Вы можете использовать его, чтобы оставаться на связи с семьей и друзьями в любом городе или деревне, читать местные и мировые новости и быть в курсе последних новостей или получать новости о ваших любимых знаменитостях или спортивных командах».

«Вы также можете поделиться своими фотографиями, видео и мыслями со всеми, своими друзьями или только с несколькими друзьями».

**Сделайте это актуальным для слушателя:** приведите примеры и обсудите, как это может быть полезно в жизни слушателя.

Пример: обмен фотографиями с друзьями, поиск новостей или общение с новыми людьми для бизнеса



## Как это работает?

**Дайте телефон в руки слушателей и помогите им следовать указаниям**



1) Откройте Фейсбук



2) Создайте аккаунт



3) Добавьте друзей



4) Отметьте “Лайком” заинтересовавшие вас новости, спорт или знаменитость



5) Опубликуйте сообщение или фото

Помогите слушателю загрузить Фейсбук и зарегистрировать учетную запись.

Спросите их, что их больше всего волнует, например. что-то, о чем они хотят узнать, о возможностях трудоустройства, спорте/развлечениях или своем бизнесе — и сосредоточьте свое ограниченное время на том, что для них наиболее важно.



## Практика!

«Теперь вы знаете, как пользоваться Фейсбук, для чего вы хотите его использовать?»

**Тренер:** окажите поддержку слушателю в прохождении приведенных выше плакатов.

**Объясните:** «Вы контролируете, кто может видеть информацию, которую вы размещаете на Facebook.

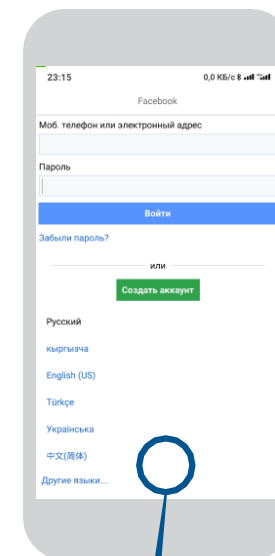
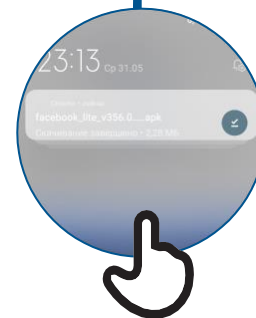
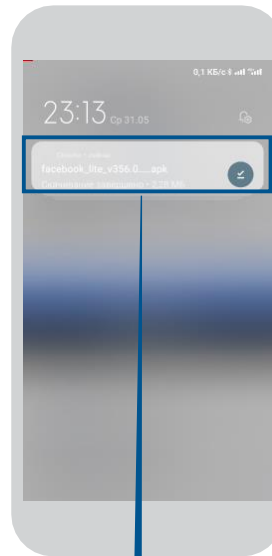
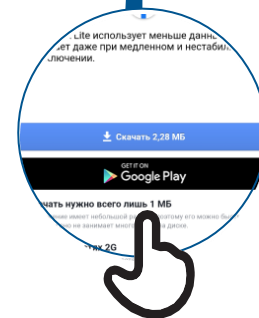
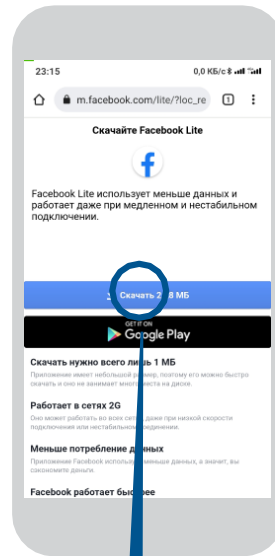
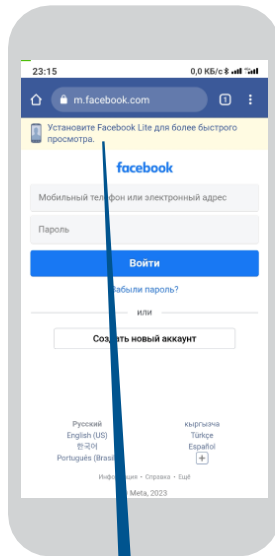
Вы можете сделать сообщение видимым для всех (всех, кто использует Facebook) или только для определенных друзей».



# Фейсбук

Как загрузить приложение Фейсбук на смартфон или получить доступ в Интернете

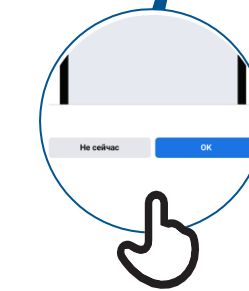
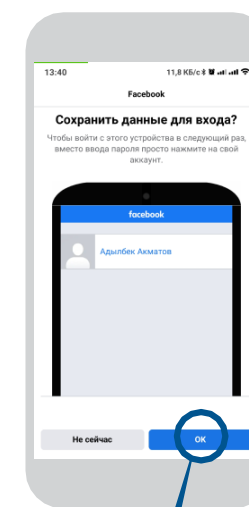
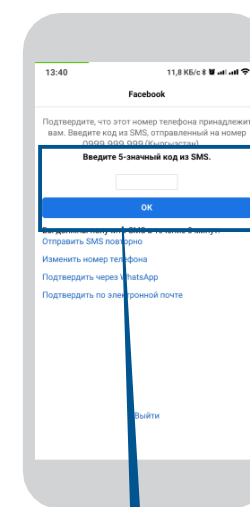
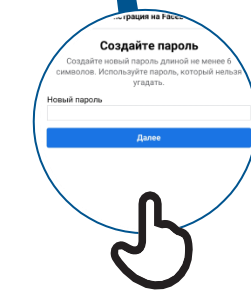
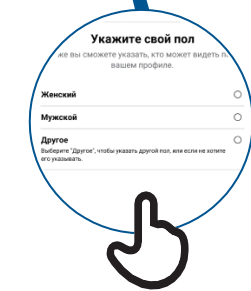
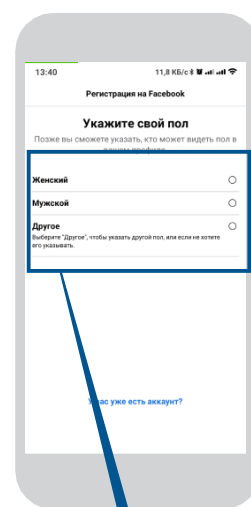
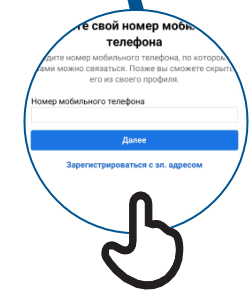
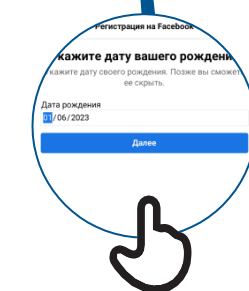
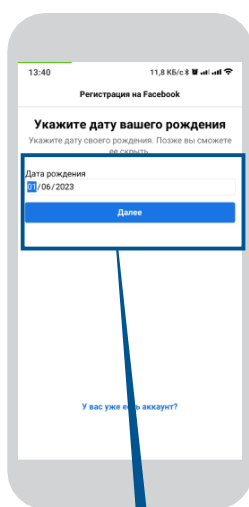
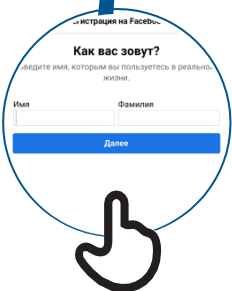
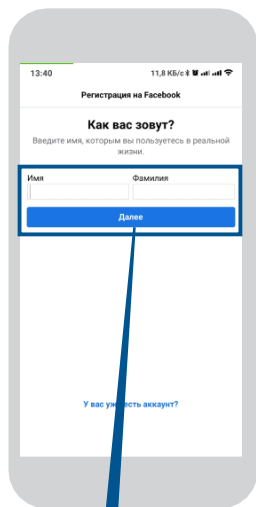
1 → 2 → 3 → 4





# Фейсбук

## Как создать учетную запись





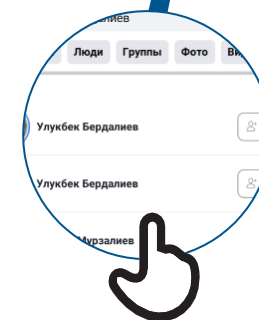
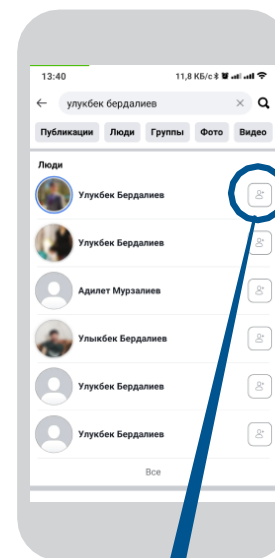
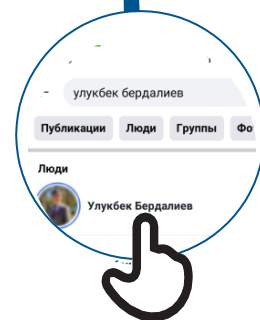
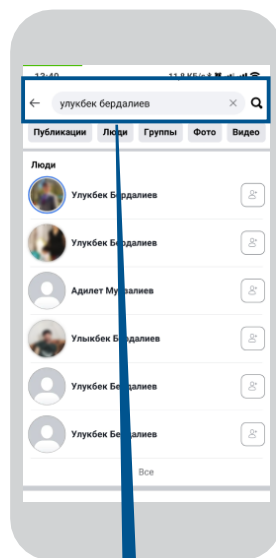
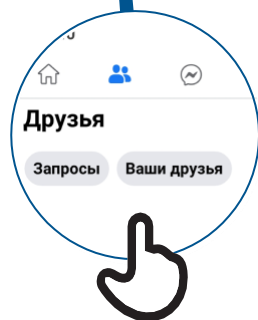
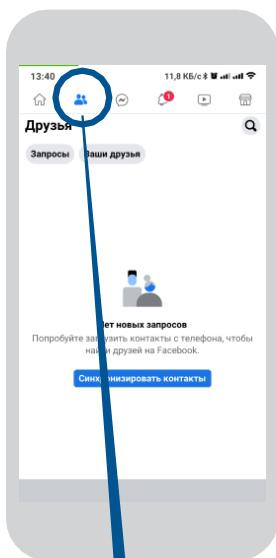
# Фейсбук

## Как добавить друзей

1

2

3







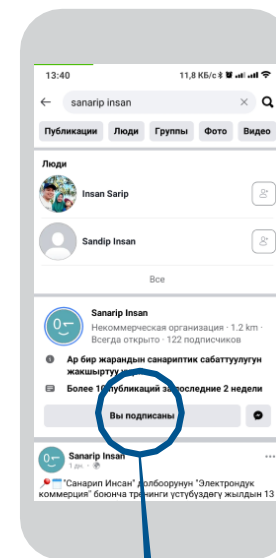
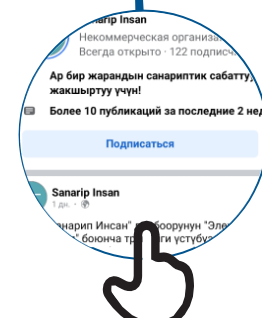
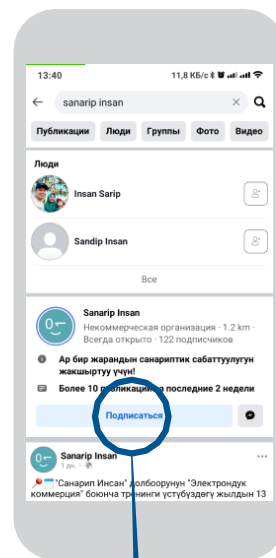
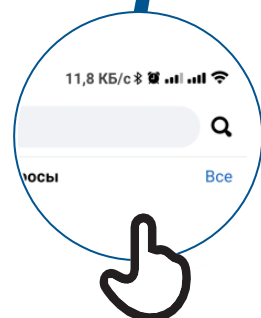

# Фейсбук

Как «отслеживать» страницы

1

2

3





# Фейсбук

## Как создать пост

1




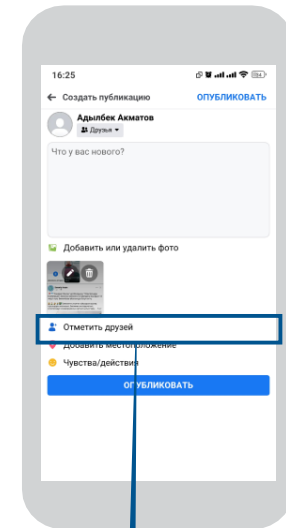
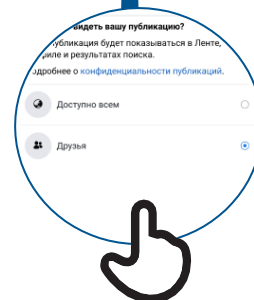
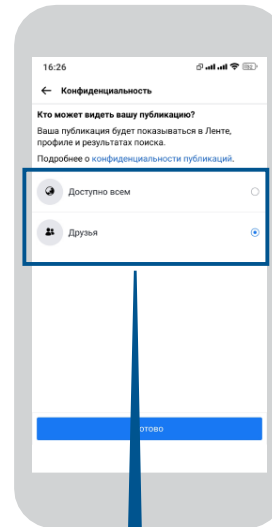
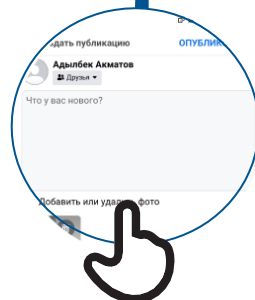
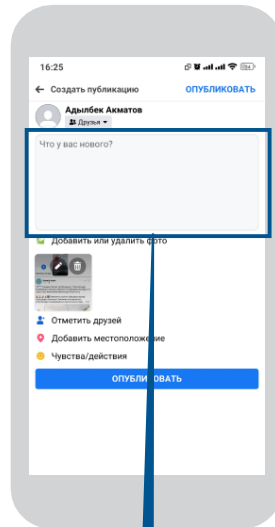
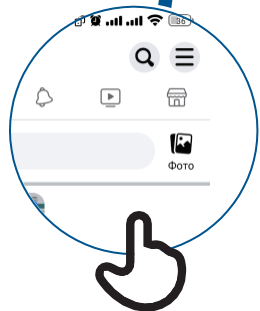
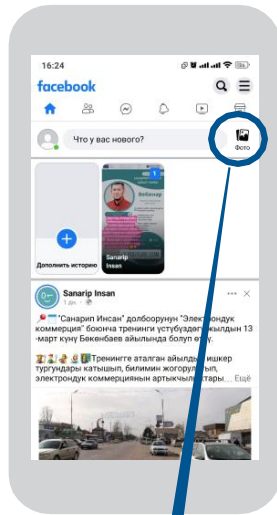
2



3



4





SanaripInsan

# СЕРТИФИКАТ



за прохождение курса  
"Базовые навыки владения мобильным интернетом"

ДАТА

**СОЛТОБАЕВ А.О.**  
КОординатор проекта  
"САНАРИП ИНСАН"