

# Мобилдик Интернет көндүмдөрүн үйрөтүүчү курал

Адамдарга мобилдик интернеттин негизги көндүмдөрүн үйрөтүү үчүн колдонмо



# Модул 8 - Мобилдик акча

**Модулдук окутуу**

## Бул эмне?



Негизги функцияларды көрсөтүүчү менюну ачып, мобилдик акча кызматы бар уюлдук телефонду көрсөтүңүз.

## Сизге эмне керек



Мобилдик телефон



Мобилдик акча плакаттары

## Аны кандай колдоно аласыз?

### Түшүндүр:

“Мобилдик акча эсеби” телефондогу капчыкка окшош. Мобилдик акча менен сиз адамдарга акча жөнөтө аласыз жана ала аласыз, ошондой эле банк эсебиңиз жок эле телефонүңүз аркылуу төлөмдөрдү жүргүзө аласыз! Мобилдик операторуңузга жараша, сиз төлөмдөрдү төлөө, акча сактоо же карыз алуу сыяктуу көптөгөн иштерди аткара аласыз.

Мобилдик акча канчалык пайдалуу болгону тууралуу өзүңүздүн (тренердин) жашооңузdan мисалдар менен бөлүшүңүз.

Бул угуучуга өз жашоосунда кандай пайда алып келерин талкуулоо менен аны үйрөнүүчүгө тиешелүү кылыңыз.

## Ал кантип иштейт?

**Телефонду угуучуларга берип (же угуучулардын телефонун колдонуңуз) жана аларга төмөнкү кадамдарды аткарууга жардам бериңиз**

**Угуучуга досуна кантип акча жөнөтө аларын көрсөтүп бериңиз**  
**Плакат.**

**Кеңеш:** Окуу сессиясынын башында кимде мобилдик акча эсеби бар экенин текшерип. Эгер мобилдик акча эсеби жок угуучулар болсо, аларды каттоо процессинен өтүүгө жардам бериңиз (чоо-жайын "Тереңирээк" бөлүмүнөн караңыз).



**“Сенин телефонундан досуна акча жөнөтүү» деген плакатты колдонуңуз.**

**Түшүндүрүп бериңиз:** "Мен азыр досуңузга телефонуңуз аркылуу кантип акча жөнөтө аларыңызды көрсөтөм."

**Суроо бериңиз:** "Эгер сиз өзүңүздүн эсебиңизди колдонуп акча жөнөткүңүз келсе, биз муну жасай алабыз! Же мобилдик акча эсебиңизде акчаңыз жок болсо же аны азыр жөнөткүңүз келбесе, сиз келечекте билип алуңуз үчүн мен анын кантип жасаларын көрсөтүп берем."



## Ал кандай иштейт?

- Сиздин мобилдик операторуңузда мобилдик акча кызматынан пайдалануу үчүн кыска номер болот. Ал \*123# сыяктуу. Аны териңиз жана "чалуу" баскычын басыңыз.
- Сиз экранда параметрлердин тизмесин аласыз (мисалы, 1,2,3,4,5...). Сиз "каторуу"/"жөнөтүү" кнопкасы тандооңуз керек. Бул адатта 1 саны (жогорку жагында). Телефонуңуздун клавиатурасында 1 баскычын басып, жылдырыңыз, андан кийин "тандоо/макул" кнопкасын басыңыз.
- Акча жөнөткүңүз келген досуңуздун же үй-бүлө мүчөсүнүн телефон номерин териңиз. "Тандоо / макул" баскычын басыңыз.
- Эми досуңузга же үй-бүлө мүчөсүңүзгө жөнөткүңүз келген акчанын суммасын териңиз (мисалы, 100). "Тандоо / макул" баскычын басыңыз.
- Жеке PIN номериңизди териңиз. Бул сиз тандаган өзгөчө номер жана сиз гана билесиз. Бул аккаунтуңузду коргоого жардам берет. Татаал PINди тандаңыз! "Тандоо / макул" баскычын басыңыз.
- Акыр-аягы, сиз бул акчаны жөнөткүңүз келгениңизди "тастыктоо" үчүн 1 баскычын басышыңыз керек. "Тандоо / макул" баскычын басыңыз. Куттуктайбыз! Сиз досуңузга же үй-бүлөңүзгө акча жөнөттүңүз!

**Кеңеш:** Эгерде стажер эч кандай акча жөнөткүсү келбесе, анда аларга чындап акча жөнөтпөй эле жасап көрсө болоорун көрсөтүңүз.




## Практика кылыңыз!

---

"Эми биз мобилдик акча аркылуу кантип акча жөнөтүүнү көрдүк, сиз кимге акча жөнөтө аласыз?"

**Тренер:** Угуучуларга өз алдынча акча жөнөтүү процессин жүргүзүүгө уруксат бериңиз. Алар кандайдыр бир баскычта жардамга муктаж болсо, анда аларга жардам бериңиз.

**Кеңеш:** Сиздин "PIN номериңиз" сиздин жеке номериңиз экенин унутпаңыз. Каттоо эсебиңизге кирүү үчүн муну коопсуз сактооңуз абдан маанилүү. Бул номерди кимдир бирөө менен, жада калса мобилдик акча агенттери же кардарларды тейлөө кызматкерлери менен, SMS же интернет аркылуу бөлүшүүдөн этият болуңуз!



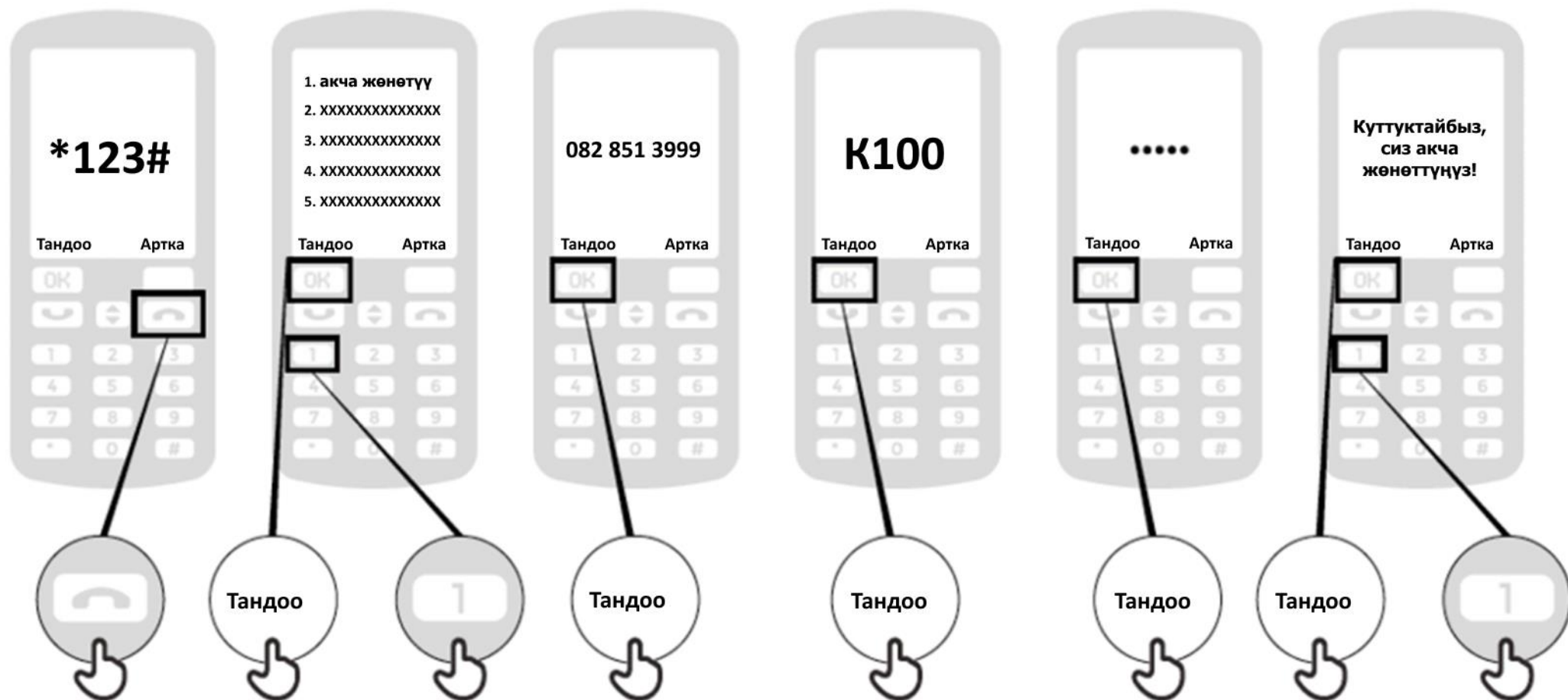
**Постерлер,  
кесип алуучу  
материалдар  
жана  
маалымат  
баракчалары**





# Телефонуңуз менен досуңузга акча жөнөтүү


1 → 2 → 3 → 4 → 5 → 6




# Мобилдик акча деген



**Телефонуңузда  
капчыгыңыз  
болгон сыяктуу**



**Мобилдик акча эсеби  
агентиңиздин жардамы менен  
накталай акчаны депозитке  
салып же алса болот**



**Сиз башка адамдарга акча  
жөнөтүп, төлөмдөрдү  
жүргүзүп, товарлар үчүн  
акча төлөй да аласыз.**



**Сиз PIN номериңиз  
менен гана  
аккаунтуңузга кире  
аласыз**

# Мобилдик акча эсебине катталуу



**Сизге мобилдик акчага катталууга операторуңуз жардам бере алат жана сизге SIM карта керек**



**мобилдик акчаны колдонуу үчүн, сиз өздүк маалыматыңызды далилдешиңиз керек**



**Сиз мобилдик эсебиңизге накталай акча салып же алуу үчүн ар дайым мобилдик агентиңизге кайрылууңуз керек**



**Бул кадамдар аткарылгандан кийин, сиз мобилдик акча эсебиңизди колдоно баштасаңыз болот!**

# Мобилдик акча менен сиз эмне кыла



Үй бүлөөңүзгө же  
досторуңузга акча  
жөнөтө аласыз



Үй бүлөөңүздөн же досторуңуздан  
акча кабыл ала аласыз



Мектеп үчүн жана башка  
төлөмдөрдү жүргүзө аласыз



Өзүңүз же ашка  
адамдар үчүн эфир  
убактысын сатып



Башка өлкөдөгү үй-бүлөө  
мүчөлөрүңүздөн жана достордон  
акча кабыл алуу  
же жөнөтүү



Ар кандай кызматтарга  
жана товарларга акча төлөө



Акчаңыздын үстөк пайызын  
алсаңыз болот



Насыя алсаңыз болот

**Мобилдик телефонду колдонуу учурунда  
коопсуздукту сактоо**



**Билдирүү**



**PIN**



**Телефон**




**Агенттер**

# Мобилдик акча жөнүндө билүү үчүн 5




**Аккаунтту  
каттоо**



**Мобилдик акча  
аккаунту**



**Мобилдик акча  
агенттиги**



**Мобилдик**



**PIN номер**



# Мобилдик акча жөнүндө негизги 5 нерсени билүү

## Аккаунтту каттоо

Мобилдик акчаны колдонуу үчүн сизге SIM карта керек, ал үчүн сиз мобилдик агентиңизге кайрылып аккаунтту түзүү үчүн жардам алсаңыз болот. Ал үчүн сизге кээ бир ID документтер (паспорт, айдоочулук күбөлүк сыяктуу) керек болот.

## Мобилдик акча аккаунту

Мобилдик акча эсеби телефонуңузда капчыгыңызга окшош. Анын жардамы менен сиз банк эсебиңиз жок эле адамдардан акча алып жана акча жөнөтө аласыз.

## Мобилдик акча агенти

Мобилдик акча агенти - бул сизге мобилдик акча аккаунтуңуз менен көйгөй жаралса, эсебиңизге накталай акча салууга же акча алууга жардам бере турган адамдар

## Мобилдик

Уюлдук телефон номери – бул сиз чалуу жана SMS билдирүү үчүн колдонгон номер. Ушул эле номер менен мобилдик акча кызматын колдонсоңуз болот. Мындан сырткары акча жөнөтүп же алууда да ушул эле номерди колдоносуз.

## PIN номер

Бул сиздин телефонуңуздагы мобилдик акча эсебиңизди коргой турган жана кире турган номер. Аны бекем сактаңыз жана эч ким менен бөлүшпөңүз!



SanaripInsan

# СЕРТИФИКАТ

"Мобилдик интернеттин базалык көндүмдөрүн үйрөнүү" курсун аяктагандыгы үчүн ыйгарылат

ДАТА

**СОЛТОБАЕВ А.О.**  
"САНАРИП ИНСАН"  
ДОЛБООРУНУН КООРДИНАТОРУ