



# ஒன்றுடன் ஒன்று இணைக்கப்பட்ட சமூகம் மொபைல் இணைய திறன் பயிற்சிக் குறிப்பு

அடிப்படை மொபைல் இணைய திறன்கள்  
தொடர்பில் மக்களுக்கான பயிற்சி வழிகாட்டி



MODULE 2 - WHATSAPP

# தொகுதி 2 - வட்ஸ்அப் (Whatsapp)

# **Bitesize Training**

## ? அது என்ன ?



WhatsApp

∴போனில் WhatsApp ஐ காட்டுங்கள்

“WhatsApp என்பது தகவல் அனுப்பும் சேவையாகும். அது SMS போன்றதுடன், உங்களால் பதிவுசெய்யப்பட்ட குரல் தகவல்களையும் (Voice messages), புகைப்படங்களையும் அனுப்ப முடியும். ஒரே நேரத்தில் பல நபர்களுக்கு தகவல்களை அனுப்பவும் முடியும்.

“WhatsApp இற்கு இணைய டேட்டா பயன்படுவதால், தகவல்களை அனுப்ப இலாபமான முறையாகவுள்ளது. தகவல் பரிமாற்றத்தை மேற்கொள்ளும் நபர்களுக்கு அவர்கள் இருக்கும் இடங்கள் செலவிற்கான தாக்கமாக அமையாது. உதாரணமாக உங்கள் குடும்ப உறுப்பினர் அல்லது நண்பர் வெளிநாட்டில் இருக்கும்போது உங்களால் WhatsApp ஊடாக தகவல்களை பரிமாற, அவர்கள் வீட்டிலிருக்கும்போது செலவான அதே தொகையே செலவாகும்.

உங்களுக்கு தேவையானவை



ஸ்மார்ட் போன்



WhatsApp  
போஸ்டர்ஸ்

## அதனை எதற்கு பயன்படுத்துவது ?

“உங்கள் குடும்பத்தவர் மற்றும் நண்பர்களுடன் மிக இலகுவாக, அடிக்கடி தொடர்புகளை பேண இதனை பயன்படுத்தலாம்.”

“இதுதவிர, வியாபாரிகள், சக ஊழியர்கள், பாடசாலை நண்பர்கள், வாடிக்கையாளர்கள் போன்ற குழுக்களுடன் பொருட்களை பிரச்சாரம் செய்தல், ஆலோசனை வழங்குதல், பாடக்குறிப்புகள் போன்றவற்றுக்கு இதனை பயன்படுத்தலாம்”

பயிற்சியாளர் WhatsApp ஊடாக கிடைக்கும் நன்மைகள் தொடர்பாக தனது தனிப்பட்ட அனுபவங்களையும் அது எதற்காக பயன்படுத்தப்படுகின்றது என்பதையும் விளக்க வேண்டும்.

பயிற்சி பெறுநரின் வாழ்க்கைக்கு அது எவ்வகையில் பயன்படுகின்றது என்பது தொடர்பில் கலந்துரையாடுங்கள்.

## அது எவ்வாறு செயற்படுகின்றது ?

பயிற்சி பெறுநருக்கு  
∴போன் வழங்கி,  
இந்த  
நடைமுறைகளை  
பின்பற்ற உதவுங்கள்



தனிநபர்களுக்கு  
தகவல் அனுப்ப  
WhatsApp பயன்படும்  
முறை  
போஸ்டரை காண்பித்து  
படிப்படியாக, சொற்கள் /  
புகைப்படங்கள் / குரல்  
பதிவுகளை அனுப்பும்  
முறையை  
தெளிவுபடுத்துக.



குழுவினருக்கு தகவல்  
அனுப்ப WhatsApp  
பயன்படும் முறை  
போஸ்டரை காண்பித்து  
படிப்படியாக, குழுவொன்றுக்கு  
தகவல்களை கருத்துக்கள்  
பரிமாறும் முறையை  
தெளிவுபடுத்துக.


## பயிற்சி!

“ WhatsApp பயன்படுத்தும் முறை உங்களுக்கு தெரியும். அது எதற்கு பயன்படுகின்றது?”

பயற்சியாளர்: பயிற்சி பெறுநர்களின் தொலைபேசிகளிலுள்ள இலக்கங்களுக்கு, WhatsApp செய்திகள் அனுப்பும் முறையை பயில உதவுங்கள்.

குறிப்பு: “WhatsApp இல் பல்வேறு அம்சங்கள் (features) உண்டு. உதாரணமாக, நீங்கள் யாருக்காவது அழைப்பு எடுக்கவோ அல்லது உங்கள் தொடர்புகளுடன் நீங்கள் இருக்கும் இடம் தொடர்பான தகவல்களை அவர்களுடன் பரிமாறிக் கொள்ளவோ முடியும்”

வளக்கப்படுத்துங்கள் : WhatsApp இற்கு இணையான இன்னும் தகவல்கள் அனுப்பும் சேவைகள் உள்ளதை அவர்களுக்கு கூறுங்கள். Messenger, WeChat மற்றும் Viber போன்றவை அத்தகைய சேவைகளாகும்.



போஸ்டர்,  
கடஅவுட் மற்றும்  
தகவல் பிரதிகள்










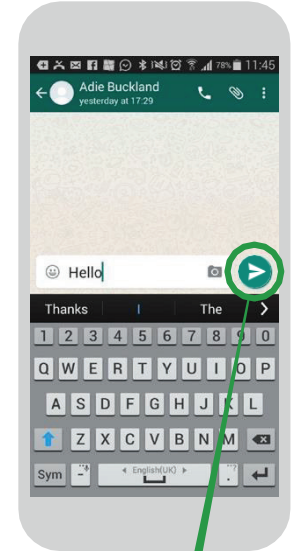
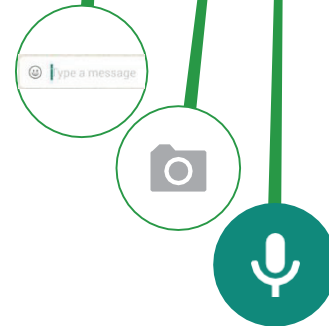
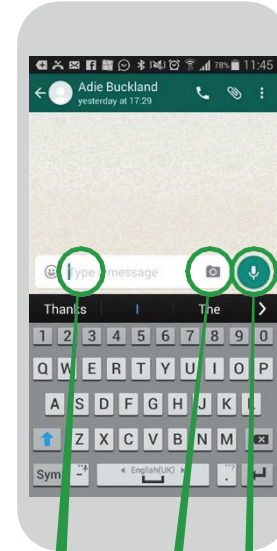
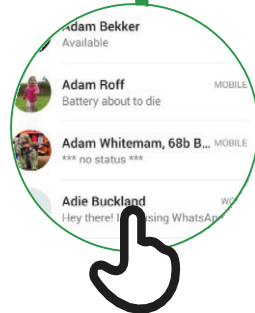
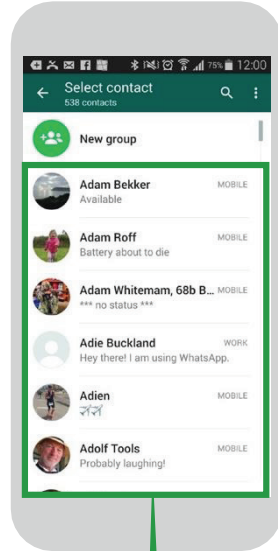


WhatsApp

# WhatsApp

பயன்படுத்துவது எவ்வாறு?

தனிநபர்களுக்கு செய்தி அனுப்புதல்

1 → 2 → 3 → 4 → 5





WhatsApp

# WhatsApp

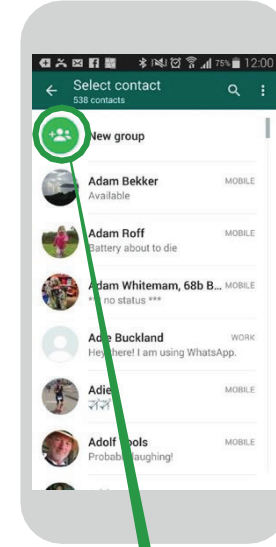


பயன்படுத்துவது எவ்வாறு?

குழுவினருக்கு செய்தி அனுப்பதல்

1

2

3


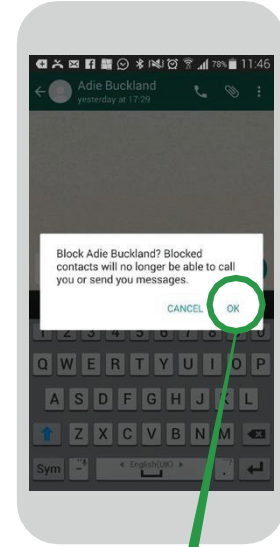

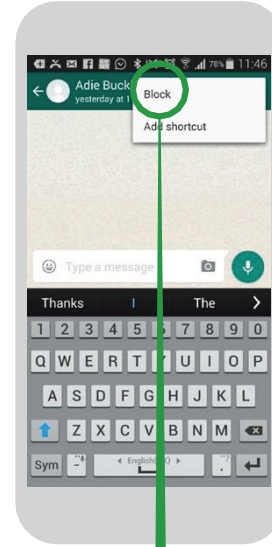
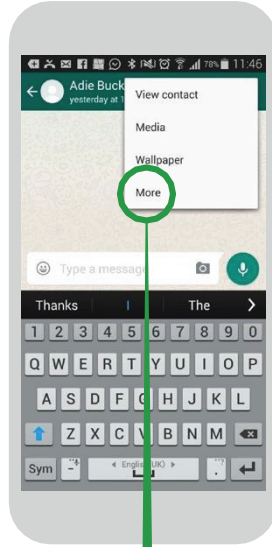

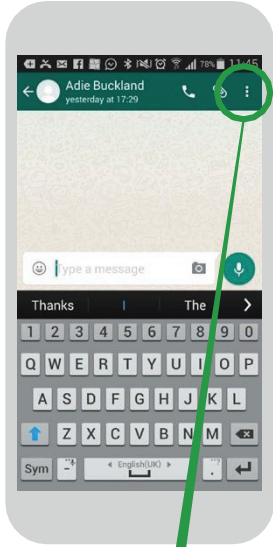





# WhatsApp

பயன்படுத்துவது எவ்வாறு?

எவ்வாறு 'பிளக்' செய்வது





# சான்றிதழ்

அடிப்படை மொபைல் இணைய திறன்கள் பயிற்சி  
வெற்றிகரமாக நிறைவுசெய்யப்பட்டுள்ளது



திகதி



கையொப்பம்



# சான்றிதழ்

அடிப்படை மொபைல் இணைய திறன்கள் பயிற்சி  
வெற்றிகரமாக நிறைவுசெய்யப்பட்டுள்ளது



திகதி



கையொப்பம்