





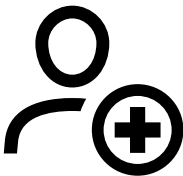




Orodha ya vipengele katika Mafunzo

Kabla ya kila kipengele cha mafunzo, hakikisha unajipatia muda wa kutosha wamaandalizi. Hakikisha unapata muda wa kutosha kuandaa simu za mkononi. Hii inaweza kuchukua muda mrefu zaidi ya unavyofikiria!

 <p>Angalia kama una zana zote zitakazohitajika wakati wa Kipindi (angalia zana zinazohitajika katika ukurasa wa mapitio Katika kila moduli)</p>	 <p>Elewa yaliyomo katika mafunzo</p>
 <p>Hakikisha simu zote zimechajiwa</p>	 <p>Weka sawa intaneti katika simu zote zilizounganishwa na mtoa huduma ya mtandao (kumbuka hii inaweza kuchukua siku kadhaa)</p>
 <p>Pakua na weka sawa huduma zote ulizopanga kutumia katika simu.</p> <p><i>Kitini hiki hakina moduli ya jinsi ya kupakua apps. Hii ni kwasababu kimetengenezwa katika mtindo unaohotaji akaunti ya email ambao wanafunzi wapya au wanaoanza hawatakuwa nayo. Hata hivyo simu nyingi za sasa za Android zina Youtube na Google zilizounganishwa kabla. Kama unahitaji msaada wa jinsi ya kupakua WhatsApp, na Facebook au Wikipedia, tafuta mwongozo wa kukusaidia hapa.</i></p>	 <p>Ipe simu yako jina, weka lebo nyuma ya kila simu kwa jina lake na namba yake ya simu ili ujue wakati wa mafunzo</p>
 <p>Hakikisha namba zote za simu utakazotumia zimeunganishwa katika simu zitakazotumika wakati wa mafunzo</p>	 <p>Angalia kuunganishwa kwake kama inatumia Mi-Fi/Wi-Fi, Aangalia kama zote zinafanya kazi na kama ziko hewani katika simu</p>
 <p>Ondoa taarifa binafsi (mfano picha, ujumbe n. k) kabla ya kukabidhi simu kwa washiriki</p>	<p>Jaza data ya intaneti katika simu zote</p>