









قائمة مراجعة الدورة التدريبية

قبل كل جلسة تدريبية، تأكد من منح نفسك كثيرا من الوقت للتحضير. تأكد من إتاحة وقت كاف لضبط الهواتف النقالة. قد يستغرق الأمر أكثر من المتوقع!

افهم محتوى تدريبك.		تحقق من أن لديك كل المواد التي سوف تحتاجها في جلستك (انظر المواد المطلوبة في صفحة النظرة العامة على كل وحدة).	
فعل الإنترنت المتنقل على جميع الهواتف مدعوم بمزود الشبكة (تذكر أن هذا قد يستغرق عدداً من الأيام).		تأكد من أن جميع الهواتف مشحونة.	
ضع اسما لهواتفك. الصق ملصقاً على الجزء الخلفي من كل هاتف باسمه ورقمه حتى تتمكن من التعرف عليه أثناء التدريب.		نزل وثبت كل هذه الخدمات التي تخطط لاستخدامها على الهواتف. لا تتضمن مجموعة الأدوات هذه أي وحدة عن كيفية تنزيل التطبيقات. ذلك لأن هذه عملية أكثر تعقيداً وتقييداً، تتطلب حساب بريد إلكتروني، مما قد لا يتوفر لدى العديد من المتدربين الجدد أو الأساسيين. علاوة على ذلك، فإن معظم هواتف أندرويد لمستوى المبتدئين تحتوي على يوتيوب وجوجل وبحث جوجل مثبتين مسبقاً. إذا كنت بحاجة إلى مساعدة في تنزيل واتساب، يمكنك العثور على دليل مفيد حول كيفية القيام بذلك هنا	
تحقق من اتصالك – إذا كنت تستخدم ماي فاي أو واي فاي، فتتحقق من أنها تعمل وأن جميع الهواتف مسجلة الدخول.		تأكد من أن جميع أرقام النقال التي سوف تستخدمها، مسجلة على جميع الهواتف النقالة التي سيتم استخدامها في التدريب.	
قم بتحميل بيانات الإنترنت المتنقل على جميع الهواتف.		امسح جميع البيانات الشخصية (كالصور والرسائل، الخ) قبل تسليمها إلى المشاركين.	