



کنیکٹڈ سوسائٹی

موبائل انٹرنیٹ سکلز ٹریننگ ٹول کٹ

لوگوں کو موبائل انٹرنیٹ کی بنیادی مہارتوں کی تربیت دینے کے لیے ایک گائیڈ



ماڈیول 11 - کائی او ایس

ہائٹ سائز ٹریننگ

کائی او ایس کیا ہے ؟

کائی او ایس فون دکھائیں
"کائی او ایس فون ٹچ اسکرین کے بغیر سمارٹ فون کی طرح ہے۔ یہ روایتی سمارٹ فون سے سستا ہے۔ یہ ایک کیمرے ، وائی فائی ، بلوٹوتھ ، جی پی ایس اور ایپس کے ساتھ آتا ہے تاکہ آپ کالنگ اور پیغامات (ٹیکسٹ) کرنے کے علاوہ بھی کچھ کر سکیں۔ کائی او ایس فونز کم ڈیٹا استعمال کرتے ہیں اور ان کی بیٹریاں زیادہ دیر تک چلتی ہیں۔"

KaiOS
enable tomorrow

"کائی او ایس فون آپ کو انٹرنیٹ تک رسائی دیتا ہے ، تاکہ آپ اسے گوگل پر درکار معلومات تلاش کرنے ، یوٹیوب پر ویڈیوز دیکھنے اور واٹس ایپ اور فیس بک پر تصاویر شیئر کرنے کے لیے استعمال کر سکیں۔ 10 کروڑ سے زائد افراد انٹرنیٹ سے جڑنے اور اپنی زندگیوں کو بہتر بنانے کے لئے کائی او ایس فون استعمال کرتے ہیں۔"

آپ اسے کس چیز کے لیے استعمال کر سکتے ہیں ؟

"آپ معلومات تلاش کرنے ، دوستوں کے ساتھ تصاویر شیئر کرنے اور خبروں کے ساتھ اپ ٹو ڈیٹ رہنے کے لیے اپنا کائی او ایس فون استعمال کر سکتے ہیں۔"

"آپ اپنے کائی او ایس فون کا استعمال ایسا ہی کر سکتے ہیں جیسا کہ آپ اسمارٹ فون استعمال کرتے ہیں: دیکھیں کہ آپ کے دوست فیس بک پر کیا پوسٹ کر رہے ہیں ، واٹس ایپ کا استعمال کرتے ہوئے مفت میں اپنے رابطوں کو میسج کریں ، گوگل میپس کے ساتھ اپنی اگلی منزل پر نقشہ اور ہدایات حاصل کریں ، یا یوٹیوب پر کوئی نئی مہارت سیکھیں۔"

انٹرنیٹ سے منسلک فون کس طرح مفید ہیں اس بارے میں اپنی زندگی سے مثالیں شیئر کریں۔

ٹرینی کی اپنی زندگی میں یہ کیسے فائدہ مند ہو سکتا ہے اس پر تبادلہ خیال کر کے اسے ٹرینی سے متعلق بنائیں۔

وہ چیزیں جس
کی آپ کو
ضرورت ہوگی



کائی او ایس
فون



کائی او ایس
پوسٹرز

یہ کیسے کام کرتا ہے؟

ٹرینی کی پہلی ایپ ڈاؤن لوڈ کرنے اور براؤزر میں اپنی پہلی تلاش کرنے میں مدد کریں۔

ٹرینی کے ہاتھوں

میں فون رکھیں

اور اقدامات پر

عمل کرنے میں

ان کی مدد کریں



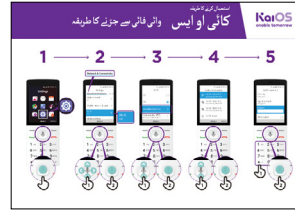
براؤزر استعمال کرنے کا طریقہ

پوسٹر دکھائیں اور براؤزر استعمال کرنے کے مراحل سے گزریں (بیچ کا بٹن دبائیں < براؤزر آئیکن < ایپ منتخب کریں)۔



ایپس ڈاؤن لوڈ کرنے کا طریقہ

پوسٹر دکھائیں اور ایپس ڈاؤن لوڈ کرنے کے مراحل سے گزریں (بیچ بٹن دبائیں < سٹور آئیکن < ایپ منتخب کریں < پریس)۔



وائی فائی سے جڑنے کا طریقہ

پوسٹر دکھائیں اور وائی فائی سے جڑنے کے مراحل سے گزریں (بیچ بٹن دبائیں < سیٹنگز آئیکن < وائی فائی < آن کریں < دستیاب نیٹ ورک تلاش کریں < منتخب کریں)۔

مشق!


"اب جب کہ آپ نے جان لیا ہے کہ آپ کائی او ایس فون پر کیا کر سکتے ہیں، آپ اسے کس کام کے لیے استعمال کرنا چاہتے ہیں؟"

ٹرینر: اپنے ٹرینی کو کائی سٹور سے ایپ ڈاؤن لوڈ کرنے میں مدد کریں۔ پھر، اسے استعمال کرنے میں ان کی مدد کریں۔

مشورہ: اگر کسی ویب سائٹ کو پڑھنا مشکل ہو تو زوم آؤٹ کرنے کے لیے "1" دبائیں اور زوم ان کرنے کے لیے "3" دبائیں۔

وضاحت کریں: "ایپس کو براؤزر کے مقابلے میں استعمال کرنا آسان ہوتا ہے، کیونکہ وہ خاص طور پر کائی او ایس کے لیے بنائی جاتی ہیں۔"

"انٹرنیٹ، ایپس اور کائی او ایس فونز کے بارے میں مزید جاننے کے لئے کائی او ایس ویب سائٹ پر جائیں: <https://life.Kaiostech.com>"



پوسٹرز تصاویر (کٹ آؤٹ) اور معلوماتی شیٹس

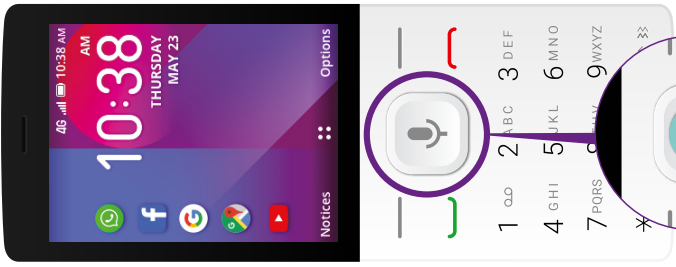




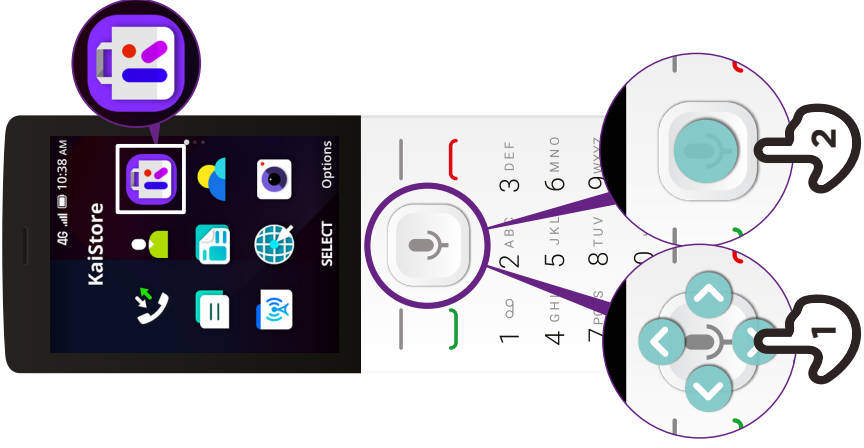
ایس ڈاؤن لوڈ کرنے کے لئے کائی سٹور کا استعمال کیسے کریں

KaiOS
enable tomorrow

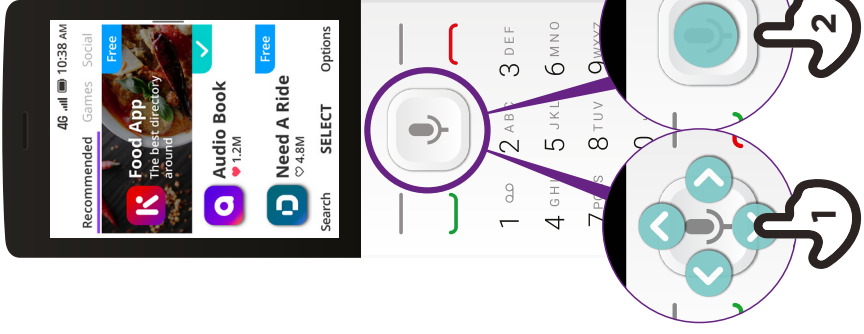
1



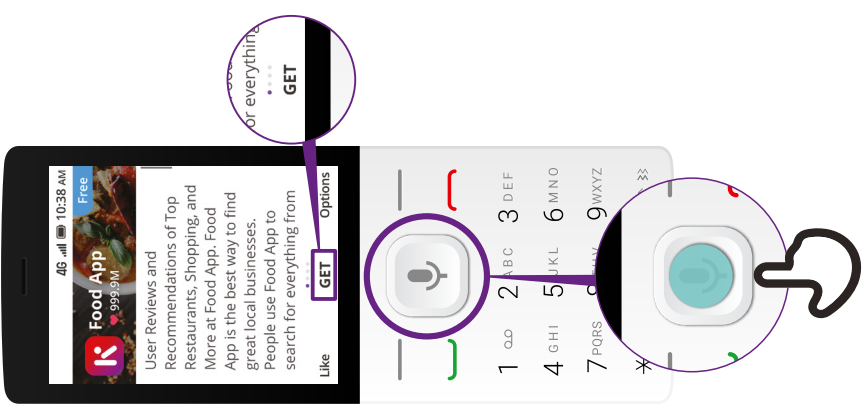
2



3



4



استعمال کرنے کا طریقہ کائی او ایس وائس ایپ سیٹ اپ کرنے کا طریقہ

Kaios
enable tomorrow

1

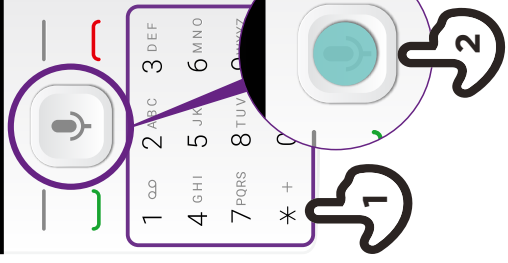

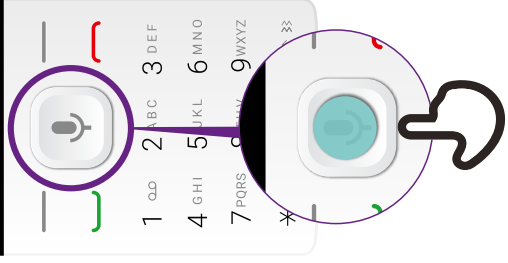

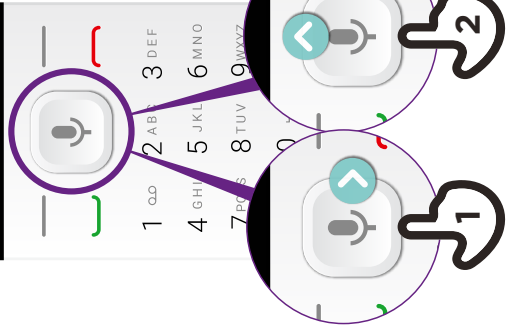
2

3


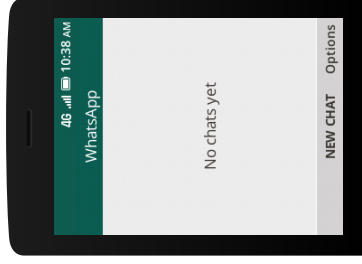
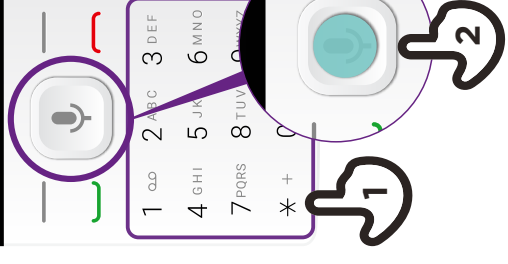
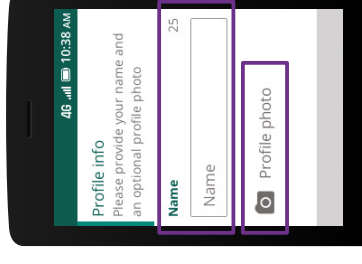
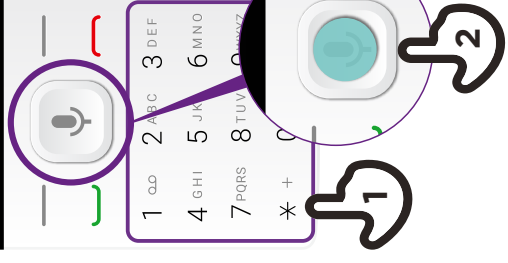
4

5

6



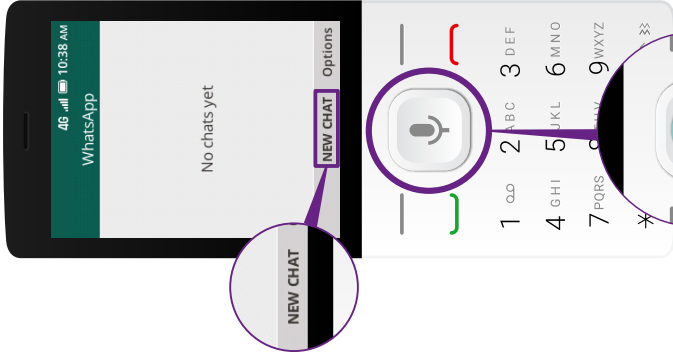
SMS Your 6-digit code is
123456



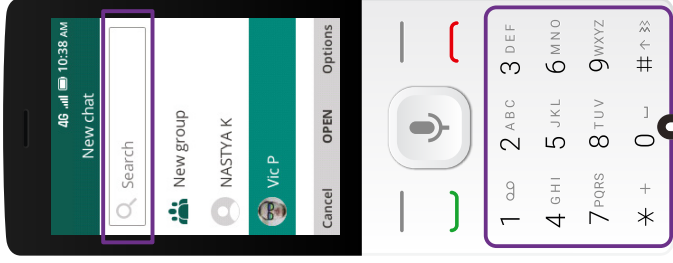
استعمال کرنے کا طریقہ کائی او ایس وائس ایپ پر پیغام کیسے بھیجیں

Kaios
enable tomorrow

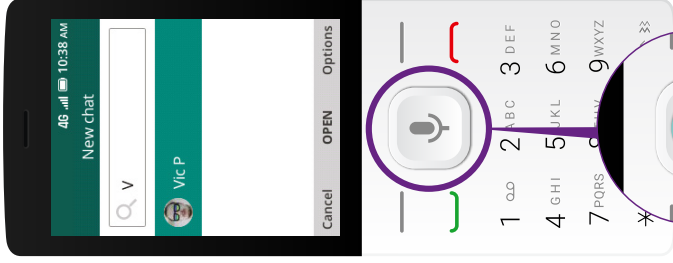
1



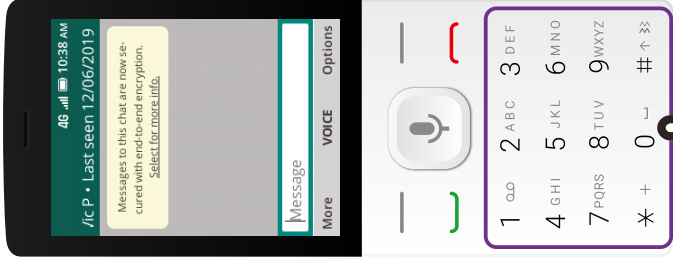
2



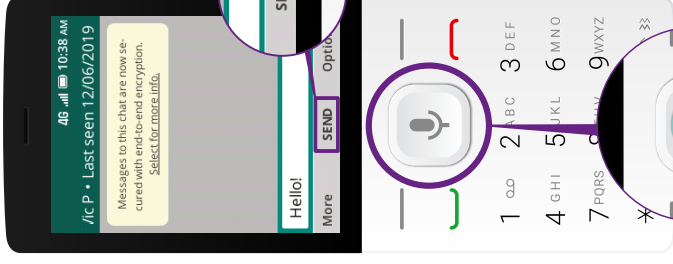
3



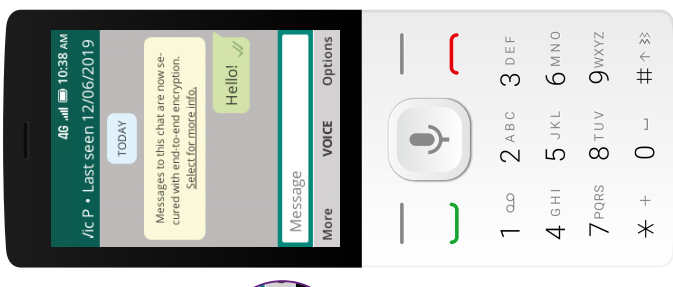
4



5



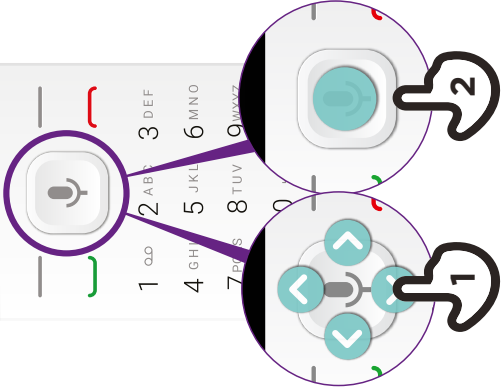
6



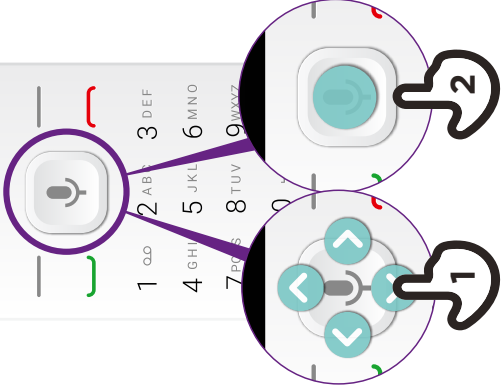
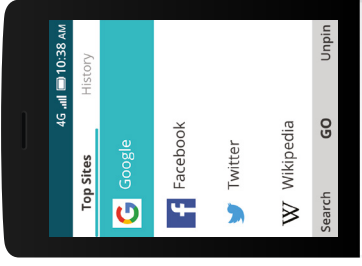
استعمال کرنے کا طریقہ کائی او ایس براؤزر استعمال کرنے کا طریقہ

KaiOS
enable tomorrow

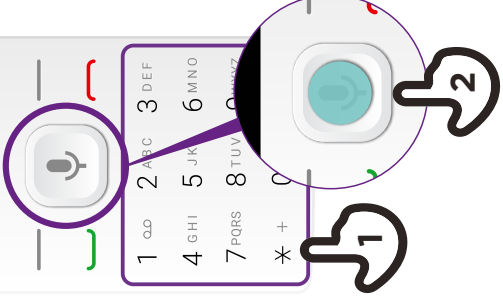
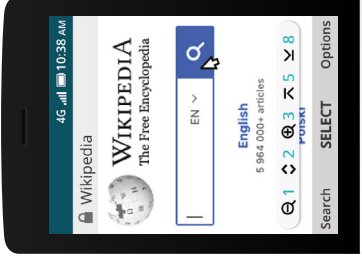
1



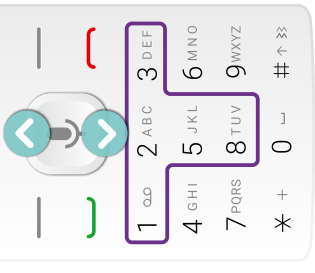
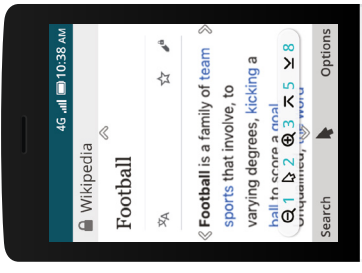
2




3



4





سرٹیفیکیٹ

نے بنیادی موبائل انٹرنیٹ مہارتوں کی
ٹریننگ مکمل کر لی ہے



دستخط

تاریخ



سرٹیفیکیٹ

نے بنیادی موبائل انٹرنیٹ مہارتوں کی
ٹریننگ مکمل کر لی ہے



دستخط

تاریخ